

Gruppo Peroni Race

3 Ore Endurance Champions Cup - Classifica Prove Libere 1° Turno

Misano World Circuit 4.226 m

Miglior Giro: = 1'32.891 - 4,226 km - Media 163,779 km/h

Num.	Concorrente Pilota	Naz	Scuderia Pilota	Auto	Classe	Tempo	Dist.	Media	Giri
1	45 AVELON FORMULA BELLAROSA Ivan (ITA)		Avelon Formula BELOTTI Guglielmo (ITA)	WOLF GB08 TORNADO	BRONZ-C	1'32.891		163,779	23
2	12 EUROINTERNATIONAL MARCIELLO Raffaele (ITA) ZANASI Marco (ITA)		Eurointernational OHMURA Yoshiki (JPN)	LIGIER JAP3	BRONZ-LI	1'33.260	0.369	163,131	22
3	88 ARDIZZONE LUCA PIRRI PIRRI Luca (ITA) MAGNONI Niccolò (ITA)		LP Racing CUNEO Filippo (ITA)	WOLF GB08	BRONZ-C	1'38.676	5.785	154,177	17
4	11 AMADUZZI DAVIDE AMADUZZI Davide (ITA) COLICETI Filippo (ITA)		Emotion Motorsport "PACO" (ITA)	WOLF GB08	BRONZ-C	1'38.681	5.790	154,169	23
5	1 BORUSAN OTOMOTIVE MOTORSPORT AYHAN Fatih (TUR) BITER Aytac (TUR)		Borusan Otomotive Motorsport KOCABIYIK Levent (TUR)	BMW Z4 GT3	GOLD-FG	1'39.603	6.712	152,742	23
6	34 AVELON FORMULA FRATTI Maurizio (ITA)		Avelon Formula TARABINI Luciano (ITA)	WOLF GB08	BRONZ-C	1'40.431	7.540	151,483	19
7	5 EBAM GEDIK MOTORSPORT GEDIK Yagiz (TUR) MUTLUBAS Ahmet (TUR)		Ebam Gedik Motorsport GERMIRLI Ayhan (TUR)	BMW Z4 GT3	GOLD-FG	1'40.545	7.654	151,311	9
8	4 AUTORLANDO SPORT BOSSINI Matteo (ITA) BOSSINI Paolo (ITA)		Autorlando Sport BOSSINI Giacomo (ITA)	PORSCHE 997 GT3 R	GOLD-FG	1'40.598	7.707	151,232	21
9	9 MALAVASI FRANCESCO LEPORELLI Renato (ITA) MALAVASI Francesco (ITA)		Emotion Motorsport MASTROBERARDINO Tony (ITA)	WOLF GB08	BRONZ-C	1'41.276	8.385	150,219	16
10	81 ZANIN MASSIMO ZANIN Massimo (ITA)		Promotor Sport BELLIN Mariano (ITA)	BMW M3 E92	SILVE-24H	1'46.052	13.161	143,454	14
11	80 COSTAMAGNA MARCO COSTAMAGNA Marco (ITA)		RS+A DONAZZAN Armando (ITA)	SEAT LEON CUP RACER	SILVE-TC	1'47.364	14.473	141,701	18

Direttore di Gara : Fabrizio Fondacci

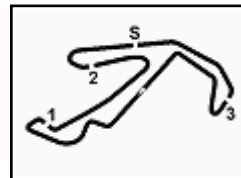
14/07/2017 Inizio 08:59 Fine 09:47

Esposta alle:

FICR PERUGIA TIMING

PDF: misano.perugiatiming.com/risultati

LIVE TIMING: livetimingmisano.perugiatiming.com

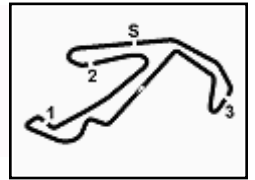


Gruppo Peroni Race

3 Ore Endurance Champions Cup - Ideal Time Prove Libere 1° Turno

Misano World Circuit 4.226 m

Num. Concorrente	Auto	Seg. 1	Seg. 2	Seg. 3	Seg. 4	Seg. 5	Ideal Time			
		Diff. 1	Diff. 2	Diff. 3	Diff. 4	Diff. 5	Miglior Giro	Pos.	Diff.	
1	12 EUROINTERNATIONAL	Ligier JAP3	23.822 0.352	22.214 0.177	13.706 0.109	12.225 0.057	20.570 0.028	1'32.537 1'33.260	2	0.723
2	45 AVELON FORMULA	Wolf GB08 Tornado	24.084	22.134 0.008	13.603 0.100	12.387	20.558 0.017	1'32.766 1'32.891	1	0.125
3	11 AMADUZZI DAVIDE	Wolf GB08	25.304 0.093	23.233 0.176	14.440 0.076	13.700 0.182	21.269 0.208	1'37.946 1'38.681	4	0.735
4	88 ARDIZZONE LUCA PIRRI	Wolf GB08	25.455	23.264	14.608	13.454 0.056	21.839	1'38.620 1'38.676	3	0.056
5	1 BORUSAN OTOMOTIVE MO	BMW Z4 GT3	25.987 0.163	23.249	14.347 0.132	13.049 0.134	22.458 0.084	1'39.090 1'39.603	5	0.513
6	4 AUTORLANDO SPORT	Porsche 997 GT3 R	26.490 0.343	23.332 0.140	14.497 0.253	13.116 0.077	22.350	1'39.785 1'40.598	8	0.813
7	34 AVELON FORMULA	Wolf GB08	25.715 0.254	23.978 0.120	14.666 0.050	13.473	22.090 0.085	1'39.922 1'40.431	6	0.509
8	5 EBAM GEDIK MOTORSPOR	BMW Z4 GT3	26.591 0.177	23.551	14.685 0.104	13.058 0.055	22.280 0.044	1'40.165 1'40.545	7	0.380
9	9 MALAVASI FRANCESCO	Wolf GB08	25.669	23.993 0.194	14.705 0.069	13.767 0.746	22.133	1'40.267 1'41.276	9	1.009
10	81 ZANIN MASSIMO	BMW M3 E92	27.594	25.113 0.301	15.360	14.160	23.524	1'45.751 1'46.052	10	0.301
11	80 COSTAMAGNA MARCO	Seat Leon Cup Racer	27.322	25.536	15.704 0.046	14.765 0.388	23.603	1'46.930 1'47.364	11	0.434
Ideal Time Assoluto			23.822	22.134	13.603	12.225	20.558	1'32.342		



Gruppo Peroni Race

3 Ore Endurance Champions Cup - Analisi Tempi Prove Libere 1° Turno

Misano World Circuit 4.226 m

1 Borusan Otomotive Motorsport (1'39.603)

Giro	Seg. 1	Seg. 2	Seg. 3	Seg. 4	Seg. 5	T. Giro	km/h	Local Time
9:01'41.461	26.085	16.245	15.051	24.858	24.858	209,7	9:03'03.700	
1	30.852	25.030	14.779	13.530	23.293	1'47.484	213,0	9:04'51.184
2	27.718	24.218	14.568	13.273	22.938	1'42.715	213,4	9:06'33.899
3	28.438	24.662	14.943	13.498	22.824	1'44.365	215,1	9:08'18.264
4	27.082	23.863	14.771	13.215	23.042	1'41.973	213,4	9:10'00.237
5	27.241	23.785	14.807	13.165	22.970	1'41.968	213,0	9:11'42.205
6	27.005	23.819	14.532	14.577	23.725	1'43.658	215,1	9:13'25.863
7	27.280	23.846	14.482	13.072	22.908	1'41.588	214,3	9:15'07.451
8	27.026	24.247	14.684	13.280	22.781	1'42.018	214,7	9:16'49.469
9	27.205	23.803	14.605	13.268	30.741	1'49.622 P	214,7	9:18'39.091
10	3'25.529	25.942	15.688	15.752	23.660	4'46.571 P	211,4	9:23'25.662
11	27.120	24.502	15.011	14.524	23.042	1'44.199	213,0	9:25'09.861
12	26.297	23.776	14.650	13.950	22.612	1'41.285	214,3	9:26'51.146
13	26.149	24.349	14.676	13.954	23.051	1'42.179	214,7	9:28'33.325
14	26.647	23.764	14.683	13.573	22.473	1'41.140	214,3	9:30'14.465
15	26.488	24.162	14.755	13.259	22.821	1'41.485	215,1	9:31'55.950
16	26.348	23.951	14.756	13.239	22.476	1'40.770	215,1	9:33'36.720
17	26.014	23.742	14.515	13.140	22.489	1'39.900	215,6	9:35'16.620
18	26.050	23.446	14.598	13.172	22.458	1'39.724	215,6	9:36'56.344
19	26.174	24.030	14.478	13.070	22.580	1'40.332	216,0	9:38'36.676
20	26.506	24.101	14.464	13.049	22.751	1'40.871	215,1	9:40'17.547
21	26.150	23.249	14.479	13.183	22.542	1'39.603	215,1	9:41'57.150
22	25.987	23.423	14.347	14.351	23.284	1'41.392	215,6	9:43'38.542
23	29.800	34.302	17.457	17.466	33.347	2'12.372 P	162,9	9:45'50.914

8	25.669	24.187	14.774	14.513	22.133	1'41.276	198,5	9:24'23.888
9	25.782	23.993	15.177	14.188	26.304	1'45.444 P	197,4	9:26'09.332
10	8'31.776	27.299	15.905	15.383	24.308	9'54.671 P	194,6	9:36'04.003
11	27.821	24.822	15.024	14.278	23.266	1'45.211	196,7	9:37'49.214
12	26.743	24.139	14.948	14.209	22.757	1'42.796	196,4	9:39'32.010
13	26.550	25.067	14.788	13.767	22.845	1'43.017	197,8	9:41'15.027
14	26.943	24.140	14.813	13.811	22.755	1'42.462	195,7	9:42'57.489
15	27.599	25.590	14.768	13.853	22.413	1'44.223	198,2	9:44'41.712
16	26.620	24.811	14.705	13.838	22.206	1'42.180	196,0	9:46'23.892

11 Amaduzzi Davide (1'38.681)

Giro	Seg. 1	Seg. 2	Seg. 3	Seg. 4	Seg. 5	T. Giro	km/h	Local Time
9:01'25.702	35.303	19.754	16.771	26.085	190,5	9:03'03.615		
1	30.017	27.484	16.400	15.186	24.518	1'53.605	190,8	9:04'57.220
2	28.401	25.429	15.582	14.607	24.168	1'48.187	197,8	9:06'45.407
3	28.653	24.807	15.312	14.425	23.231	1'46.228	198,2	9:08'31.635
4	28.143	25.168	15.470	16.267	32.263	1'57.311 P	195,7	9:10'28.946
5	4'04.220	24.829	15.061	14.051	22.468	5'20.629 P	198,2	9:15'49.575
6	26.441	24.971	14.700	13.935	22.905	1'42.952	200,7	9:17'32.527
7	27.755	24.011	15.245	18.450	23.397	1'48.858	201,1	9:19'21.385
8	26.889	24.500	15.389	14.080	22.040	1'42.898	196,4	9:21'04.283
9	25.973	24.025	14.789	13.980	22.440	1'41.207	196,4	9:22'45.490
10	26.026	23.919	14.823	13.913	22.587	1'41.268	197,8	9:24'26.758
11	26.026	23.859	14.720	13.812	21.877	1'40.294	198,5	9:26'07.052
12	25.558	23.937	14.804	15.026	21.664	1'40.989	203,8	9:27'48.041
13	28.556	24.660	15.292	14.785	23.681	1'46.974	191,8	9:29'35.015
14	25.647	23.492	14.506	13.817	21.587	1'39.049	200,0	9:31'14.064
15	25.552	23.682	14.440	13.923	21.759	1'39.356	201,5	9:32'53.420
16	25.770	23.233	14.901	13.763	21.609	1'39.276	200,7	9:34'32.696
17	26.628	24.349	15.136	14.473	21.807	1'42.393	200,4	9:36'15.089
18	25.304	23.842	14.662	13.824	21.463	1'39.095	196,4	9:37'54.184
19	25.425	24.201	14.467	13.700	21.269	1'39.062	196,4	9:39'33.246
20	25.617	24.010	14.450	13.771	21.447	1'39.295	196,7	9:41'12.541
21	26.248	23.997	14.496	13.763	21.856	1'40.360	197,1	9:42'52.901
22	25.373	24.469	14.591	14.037	21.731	1'40.201	197,8	9:44'33.102
23	25.397	23.409	14.516	13.882	21.477	1'38.681	196,7	9:46'11.783

4 Autorlando Sport (1'40.598)

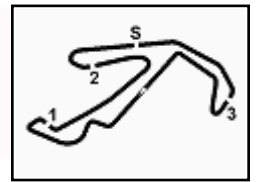
Giro	Seg. 1	Seg. 2	Seg. 3	Seg. 4	Seg. 5	T. Giro	km/h	Local Time
9:00'56.033	30.773	18.192	18.200	28.091			163,1	9:02'31.289
1	33.402	29.297	17.304	18.592	26.730	2'05.325	166,4	9:04'36.614
2	29.786	25.142	15.613	14.739	25.755	1'50.935	213,9	9:06'27.549
3	27.517	23.982	15.245	13.996	23.032	1'43.772	215,6	9:08'11.321
4	27.263	23.750	14.828	13.406	22.748	1'41.995	217,3	9:09'53.316
5	27.108	23.462	14.804	13.138	22.545	1'41.057	217,3	9:11'34.373
6	27.152	23.519	14.770	13.266	22.672	1'41.379	216,9	9:13'15.752
7	26.833	23.472	14.750	13.193	22.350	1'40.598	217,7	9:14'56.350
8	26.490	23.332	14.576	13.256	28.484	1'46.138 P	218,2	9:16'42.488
9	3'04.334	28.202	15.602	14.322	23.845	4'26.305 P	217,3	9:21'08.793
10	28.331	24.485	14.757	13.504	23.173	1'44.250	218,6	9:22'53.043
11	27.148	25.872	16.059	13.683	23.691	1'46.453	213,4	9:24'39.496
12	27.337	24.159	14.829	13.483	23.212	1'43.020	219,1	9:26'22.516
13	27.199	24.267	14.503	13.312	23.095	1'42.376	218,2	9:28'04.892
14	27.213	23.949	14.497	13.121	23.258	1'42.038	218,6	9:29'46.930
15	27.482	24.148	14.563	13.662	23.557	1'43.412	220,0	9:31'30.342
16	27.331	24.002	14.550	13.116	25.750	1'44.749 P	218,6	9:33'15.091
17	3'48.844	25.481	15.740	14.571	23.861	5'08.297 P	214,3	9:38'23.388
18	1'07.982	25.081	15.324	14.283	24.007	2'26.677	216,4	9:40'50.065
19	29.148	24.535	14.954	14.915	39.162	2'02.714	218,2	9:42'52.779
20	32.107	28.104	15.522	15.634	24.492	1'55.859	214,7	9:44'48.638
21	28.102	24.257	14.963	14.041	26.383	1'47.746 P	218,2	9:46'36.384

12 Eurointernational (1'33.260)

Giro	Seg. 1	Seg. 2	Seg. 3	Seg. 4	Seg. 5	T. Giro	km/h	Local Time
9:00'56.392	25.431	14.414	12.777	21.699				9:02'10.713
1	24.925	22.778	14.047	13.542	21.121	1'36.413	212,6	9:03'47.126
2	25.813	22.914	13.814	12.387	22.021	1'36.949	213,0	9:05'24.075
3	24.174	22.391	13.815	12.282	20.598	1'33.260	213,9	9:06'57.335
4	23.822	22.662	13.848	12.258	21.602	1'34.192	213,9	9:08'31.527
5	24.122	22.317	14.136	12.225	20.639	1'33.439	214,7	9:10'04.966
6	34.185	24.237	13.919	12.439	20.570	1'45.350	215,1	9:11'50.316
7	23.998	22.214	13.706	12.272	22.885	1'35.375 P	215,1	9:13'25.691
8	5'02.163	24.696	15.033	13.719	22.633	6'18.244 P	212,2	9:19'43.935
9	25.573	22.930	14.310	12.579	21.996	1'37.388	213,4	9:21'21.323
10	24.869	22.628	14.030	12.636	21.569	1'35.732	214,3	9:22'57.055
11	24.576	24.754	15.299	13.069	21.715	1'39.413	212,6	9:24'36.468
12	24.523	22.676	13.950	12.597	21.372	1'35.118	214,7	9:26'11.586
13	24.665	22.309	13.904	15.435	21.855	1'38.168	216,0	9:27'49.754
14	26.165	22.994	14.033	12.579	21.386	1'37.157	213,9	9:29'26.911
15	24.688	22.405	13.899	12.438	20.976	1'34.406	215,1	9:31'01.317
16	25.476	22.783	13.890	12.551	26.106	1'40.806 P	215,1	9:32'42.123
17	3'41.031	25.483	14.911	13.653	23.299	4'58.377 P	212,2	9:37'40.500
18	26.086	23.459	14.211	13.007	22.218	1'38.981	212,6	9:39'19.481
19	25.970	23.045	14.252	12.901	22.150	1'38.318	212,6	9:40'57.799
20	25.454	23.053	14.116	13.546	23.097	1'39.266	214,3	9:42'37.065
21	25.769	22.943	14.141	12.893	21.949	1'37.695	213,9	9:44'14.760
22	26.015	23.853	14.186	12.890	21.904	1'38.848	212,6	9:45'53.608

5 Ebam Gedik Motorsport (1'40.545)

Giro	Seg. 1	Seg. 2	Seg. 3	Seg. 4	Seg. 5	T. Giro	km/h	Local Time
9:02'30.597	26.123	15.339	15.246	23.754			209,3	9:03'51.059
1	27.635	24.541	14.902	17.893	33.310	1'58.281 P	196,4	9:05'49.340
2	26'57.759	25.656						



Gruppo Peroni Race

3 Ore Endurance Champions Cup - Analisi Tempi Prove Libere 1° Turno

Misano World Circuit 4.226 m

2 / 2

11	28.700	24.671	15.367	14.573	23.452	1'46.763	197,4	9:26'31.234
12	27.777	24.057	15.529	14.187	23.473	1'45.023	196,4	9:28'16.257
13	27.566	24.552	14.963	14.757	29.336	1'51.174 P	197,1	9:30'07.431
14	3'04.865	25.496	15.308	14.217	24.456	4'24.342 P	197,8	9:34'31.773
15	27.284	24.276	15.309	14.608	23.323	1'44.800	198,5	9:36'16.573
16	26.800	24.392	14.892	14.351	23.048	1'43.483	197,4	9:38'00.056
17	27.041	24.190	15.020	14.215	23.260	1'43.726	198,5	9:39'43.782
18	27.057	24.236	15.109	14.328	23.187	1'43.917	198,2	9:41'27.699
19	35.850	33.937	17.562	24.163	30.814	2'22.326 P	170,6	9:43'50.025

88 Ardizzone Luca Pirri (1'38.676)

Giro	Seg. 1	Seg. 2	Seg. 3	Seg. 4	Seg. 5	T. Giro	km/h	Local Time
1	36.373	30.945	18.351	17.342	30.714	2'13.725	188,5	9:05'29.030
2	32.743	28.254	17.510	15.971	34.443	2'08.921 P	184,0	9:07'37.951
3	2'34.506	26.875	16.427	14.936	26.676	3'59.420 P	192,9	9:11'37.371
4	28.434	25.644	15.776	14.199	24.361	1'48.414	196,7	9:13'25.785
5	28.909	25.452	15.600	14.047	24.500	1'48.508	200,4	9:15'14.293
6	27.707	24.903	15.336	13.993	24.216	1'46.155	200,7	9:17'00.448
7	27.986	24.672	15.800	14.060	25.354	1'47.872	201,1	9:18'48.320
8	28.349	25.459	15.563	13.955	28.469	1'51.795 P	198,9	9:20'40.115
9	2'58.372	25.873	15.672	14.183	24.023	4'18.123 P	199,3	9:24'58.238
10	27.138	24.616	15.349	14.156	23.209	1'44.468	201,1	9:26'42.706
11	26.643	24.759	15.082	14.103	23.475	1'44.062	201,1	9:28'26.768
12	27.224	24.455	15.098	14.067	22.914	1'43.758	201,1	9:30'10.526
13	26.547	24.140	14.709	13.811	22.825	1'42.032	201,9	9:31'52.558
14	26.652	27.147	18.563	19.771	29.002	2'01.135 P	159,5	9:33'53.693
15	7'13.055	24.675	14.945	13.679	22.593	8'28.947 P	198,5	9:42'22.640
16	26.003	23.749	14.702	13.454	21.861	1'39.769	199,3	9:44'02.409
17	25.455	23.264	14.608	13.510	21.839	1'38.676	200,0	9:45'41.085

45 Avelon Formula (1'32.891)

Giro	Seg. 1	Seg. 2	Seg. 3	Seg. 4	Seg. 5	T. Giro	km/h	Local Time
9:00'48.961	25.485	15.068	13.664	22.491	205,3	205,3	9:02'05.669	
1	27.464	24.543	14.437	13.187	21.605	1'41.236	208,1	9:03'46.905
2	25.880	23.420	14.742	14.423	26.017	1'44.482 P	194,9	9:05'31.387
3	2'02.196	23.368	14.162	12.969	21.902	3'14.597 P	208,5	9:08'45.984
4	24.739	22.552	13.797	12.713	21.228	1'35.029	209,3	9:10'21.013
5	24.717	22.611	13.730	12.821	21.692	1'35.571	211,8	9:11'56.584
6	24.765	22.462	13.652	12.565	20.908	1'34.352	213,0	9:13'30.936
7	33.856	27.288	17.574	20.816	24.158	2'03.692	170,9	9:15'34.628
8	24.839	22.582	13.714	12.487	20.706	1'34.328	213,0	9:17'08.956
9	24.355	22.393	13.603	17.142	29.788	1'47.281	214,3	9:18'56.237
10	24.449	22.234	14.008	12.537	20.680	1'33.908	213,0	9:20'30.145
11	28.107	24.961	18.012	16.245	22.638	1'49.963	146,9	9:22'20.108
12	24.268	22.585	13.623	12.482	20.558	1'33.516	214,3	9:23'53.624
13	24.347	22.134	25.989	25.075	27.635	2'05.180 P	121,1	9:25'58.804
14	2'16.834	25.018	15.544	14.765	22.065	3'34.226 P	202,6	9:29'33.030
15	24.084	22.142	13.703	12.387	20.575	1'32.891	213,4	9:31'05.921
16	25.464	23.926	14.149	13.453	24.592	1'41.584 P	207,7	9:32'47.505
17	2'46.853	25.466	15.309	13.544	22.828	4'04.000 P	201,1	9:36'51.505
18	25.504	22.633	14.120	12.851	20.902	1'36.010	208,1	9:38'27.515
19	30.072	24.674	14.172	13.045	20.999	1'42.962	207,7	9:40'10.477
20	25.025	22.773	13.961	12.813	20.778	1'35.350	206,9	9:41'45.827
21	24.517	23.097	14.090	12.937	21.098	1'35.739	207,3	9:43'21.566
22	24.656	22.645	13.943	12.952	20.765	1'34.961	208,1	9:44'56.527
23	27.947	23.731	14.277	13.441	24.960	1'44.356 P	207,3	9:46'40.883

80 Costamagna Marco (1'47.364)

Giro	Seg. 1	Seg. 2	Seg. 3	Seg. 4	Seg. 5	T. Giro	km/h	Local Time
9:01'23.134	32.883	18.478	19.784	27.824	181,2	181,2	9:03'02.103	
1	33.506	27.220	16.384	16.903	24.909	1'58.922	191,8	9:05'01.025
2	28.624	26.101	15.988	15.803	24.066	1'50.582	189,5	9:06'51.607
3	28.019	25.847	15.872	15.325	31.657	1'56.720 P	191,8	9:08'48.327
4	3'39.726	28.191	16.996	16.502	24.391	5'05.806 P	187,5	9:13'54.133
5	27.764	25.550	15.710	15.216	23.744	1'47.984	191,8	9:15'42.117
6	27.322	25.536	15.750	15.153	23.603	1'47.364	190,5	9:17'29.481
7	27.648	25.811	15.704	14.765	24.407	1'48.335	190,8	9:19'17.816
8	27.792	26.668	18.878	18.127	31.356	2'02.821 P	156,5	9:21'20.637
9	5'00.836	29.833	18.463	22.885	26.687	6'38.704 P	180,0	9:27'59.341
10	1'24.646	28.608	17.947	17.794	27.150	2'56.145	187,5	9:30'55.486
11	32.498	28.367	17.693	16.994	26.624	2'02.176	185,9	9:32'57.662
12	29.871	27.374	17.184	16.742	26.180	1'57.351	185,6	9:34'55.013
13	29.816	27.609	17.139	16.493	26.007	1'57.064	186,5	9:36'52.077
14	29.314	27.441	16.345	16.306	25.404	1'54.810	187,5	9:38'46.887
15	30.904	27.520	16.746	16.136	25.548	1'56.854	186,5	9:40'43.741
16	29.347	26.447	17.393	16.609	27.989	1'57.785	187,8	9:42'41.526
17	29.716	26.415	16.706	16.271	26.578	1'55.686	189,5	9:44'37.212
18	29.461	28.500	16.296	16.098	25.645	1'56.000	189,8	9:46'33.212

81 Zanin Massimo (1'46.052)

Giro	Seg. 1	Seg. 2	Seg. 3	Seg. 4	Seg. 5	T. Giro	km/h	Local Time
9:02'32.719	29.413	17.919	16.212	25.615	193,9	193,9	9:04'01.878	
1	32.470	31.471	18.492	24.122	40.812	2'27.367	129,8	9:06'29.245
2	33.680	27.074		24.213		1'55.553		9:08'24.798
3	27.890	25.113	15.429	14.327	23.670	1'46.429	198,5	9:10'11.227
4	27.605	25.930	15.406	14.244	24.354	1'47.539	199,6	9:11'58.766
5	27.594	25.414	15.360	14.160	23.524	1'46.052	198,5	9:13'44.818
6	28.951	25.746	15.384	17.205	29.575	1'56.861 P	198,5	9:15'41.679
7	3'22.679	27.508	16.168	15.741	25.389	4'47.485 P	196,0	9:20'29.164
8	30.139	26.638	15.854	16.278	25.084	1'53.993	196,0	9:22'23.157
9	28.225	25.905	15.858	14.728	24.540	1'49.256	198,2	9:24'12.413
10	28.451	25.900	15.881	14.619	24.481	1'49.332	196,4	9:26'01.745
11	28.009	25.808	15.677	17.510	24.123	1'51.127	198,9	9:27'52.872
12	28.545	25.783	15.812	14.732	23.945	1'48.817	197,4	9:29'41.689
13	28.510	25.594	15.888	14.606	24.300	1'48.898	198,2	9:31'30.587
14	28.189	25.531	15.815	15.228	27.941	1'52.704 P	197,8	9:33'23.291

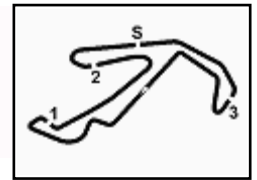
14/07/2017

P = Box In/Out - C = Tempo Invalidato

FICR PERUGIA TIMING

PDF: misano.perugiatiming.com/risultati

LIVE TIMING: livetimingmisano.perugiatiming.com



Gruppo Peroni Race

3 Ore Endurance Champions Cup - Velocità Prove Libere 1° Turno

Misano World Circuit 4.226 m

MIGLIOR GIRO

1	45	AVELON FORMULA	Wolf GB08 Tornado	1'32.891
2	12	EUROINTERNATIONAL	Lidier JAP3	1'33.260
3	88	ARDIZZONE LUCA PIRRI	Wolf GB08	1'38.676
4	11	AMADUZZI DAVIDE	Wolf GB08	1'38.681
5	1	BORUSAN OTOMOTIVE MOTOR	BMW Z4 GT3	1'39.603
6	34	AVELON FORMULA	Wolf GB08	1'40.431
7	5	EBAM GEDIK MOTORSPORT	BMW Z4 GT3	1'40.545
8	4	AUTORLANDO SPORT	Porsche 997 GT3 R	1'40.598
9	9	MALAVASI FRANCESCO	Wolf GB08	1'41.276
10	81	ZANIN MASSIMO	BMW M3 E92	1'46.052
11	80	COSTAMAGNA MARCO	Seat Leon Cup Racer	1'47.364

SPEED

1	4	AUTORLANDO SPORT	Porsche 997 GT3 R	220.0
2	12	EUROINTERNATIONAL	Lidier JAP3	216.0
3	1	BORUSAN OTOMOTIVE MOT	BMW Z4 GT3	216.0
4	45	AVELON FORMULA	Wolf GB08 Tornado	214.3
5	5	EBAM GEDIK MOTORSPORT	BMW Z4 GT3	211.4
6	11	AMADUZZI DAVIDE	Wolf GB08	203.8
7	88	ARDIZZONE LUCA PIRRI	Wolf GB08	201.9
8	9	MALAVASI FRANCESCO	Wolf GB08	200.4
9	81	ZANIN MASSIMO	BMW M3 E92	199.6
10	34	AVELON FORMULA	Wolf GB08	199.6
11	80	COSTAMAGNA MARCO	Seat Leon Cup Racer	191.8

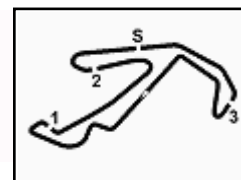
SEG. 1		SEG. 2		SEG. 3		SEG. 4		SEG. 5			
1	12	EUROINTERNAT	23.822	1	45	AVELON FORMU	22.134	1	45	AVELON FORMU	20.558
2	45	AVELON FORMU	24.084	2	12	EUROINTERNAT	22.214	2	45	AVELON FORMU	20.570
3	11	AMADUZZI DAVID	25.304	3	11	AMADUZZI DAVID	23.233	3	1	BORUSAN OTOM	21.269
4	88	ARDIZZONE LUC	25.455	4	1	BORUSAN OTOM	23.249	4	5	EBAM GEDIK MO	21.839
5	9	MALAVASI FRAN	25.669	5	88	ARDIZZONE LUC	23.264	5	4	AUTORLANDO S	22.090
6	34	AVELON FORMU	25.715	6	4	AUTORLANDO S	23.332	6	88	ARDIZZONE LUC	22.133
7	1	BORUSAN OTOM	25.987	7	5	EBAM GEDIK MO	23.551	7	34	AVELON FORMU	22.280
8	4	AUTORLANDO S	26.490	8	34	AVELON FORMU	23.978	8	11	AMADUZZI DAVID	22.350
9	5	EBAM GEDIK MO	26.591	9	9	MALAVASI FRAN	23.993	9	9	MALAVASI FRAN	22.458
10	80	COSTAMAGNA M	27.322	10	81	ZANIN MASSIMO	25.113	10	81	ZANIN MASSIMO	23.524
11	81	ZANIN MASSIMO	27.594	11	80	COSTAMAGNA M	25.536	11	80	COSTAMAGNA M	23.603

14/07/2017

FICR PERUGIA TIMING

PDF: misano.perugiatiming.com/risultati

LIVE TIMING: livetimingmisano.perugiatiming.com



Gruppo Peroni Race

3 Ore Endurance Champions Cup - Classifica Prove Libere 2° Turno

Misano World Circuit 4.226 m

Miglior Giro: = 1'39.152 - 4,226 km - Media 153,437 km/h

Num.	Concorrente Pilota	Naz	Scuderia Pilota	Auto	Classe	Tempo	Dist.	Media	Giri
1	12 EUROINTERNATIONAL MARCIELLO Raffaele (ITA) ZANASI Marco (ITA)		Eurointernational OHMURA Yoshiki (JPN)	LIGIER JAP3	BRONZ-LI	1'39.152		153,437	18
2	9 EMOTION MOTORSPORT MASTROBERNARDINO Tony (ITA) MALAVASI Francesco (ITA)		Emotion Motorsport LEPORELLI Renato (ITA)	WOLF GB08	BRONZ-C	1'48.827	9.675	139,796	20
3	1 BORUSAN OTOMOTIVE MOTORSPORT BITER Aytac (TUR) AYHAN Fatih (TUR)		Borusan Otomotive Motorsport KOCABIYIK Levent (TUR)	BMW Z4 GT3	GOLD-FG	1'49.380	10.228	139,089	14
4	4 AUTORLANDO SPORT BOSSINI Giacomo (ITA) BOSSINI Paolo (ITA)		Autorlando Sport BOSSINI Matteo (ITA)	PORSCHE 997 GT3 R	GOLD-FG	1'49.509	10.357	138,926	18
5	99 DUELL RACE CLERICI Massimo (ITA)		LP Racing	WOLF GB08	BRONZ-C	1'55.039	15.887	132,247	14
6	88 LP RACING CUNEO Filippo (ITA) PIRRI Luca (ITA)		LP Racing MAGNONI Niccolò (ITA)	WOLF GB08	BRONZ-C	1'56.257	17.105	130,862	16
7	11 EMOTION MOTORSPORT AMADUZZI Davide (ITA)		Emotion Motorsport "PACO" (ITA)	WOLF GB08	BRONZ-C	1'56.281	17.129	130,835	9
8	5 EBAM GEDIK MOTORSPORT MUTLUBAS Ahnet (TUR) GERMIRLI Ayhan (TUR)		Ebam Gedik Motorsport GEDIK Yagiz (TUR)	BMW Z4 GT3	GOLD-FG	1'57.283	18.131	129,717	18
9	34 AVELON FORMULA TARABINI Luciano (ITA)		Avelon Formula FRATTI Maurizio (ITA)	WOLF GB08	BRONZ-C	1'59.911	20.759	126,874	7
10	80 COSTAMAGNA MARCO COSTAMAGNA Marco (ITA) DANAZZAN Armando (ITA)		RS+A FISSORE Massimiliano (ITA)	SEAT LEON CUP RACER	SILVE-TC	2'12.844	33.692	114,522	10

Direttore di Gara : Fabrizio Fondacci

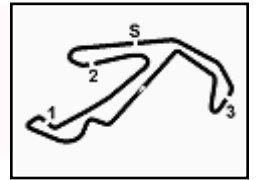
	Inizio	Fine
14/07/2017	12:05	12:52

Esposta alle:

FICR PERUGIA TIMING

PDF: misano.perugiatiming.com/risultati

LIVE TIMING: livetimingmisano.perugiatiming.com

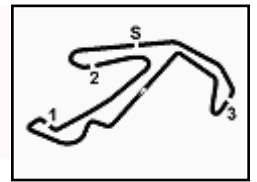


Gruppo Peroni Race

3 Ore Endurance Champions Cup - Ideal Time Prove Libere 2° Turno

Misano World Circuit 4.226 m

Num. Concorrente	Auto	Seg. 1	Seg. 2	Seg. 3	Seg. 4	Seg. 5	Ideal Time			
		Diff. 1	Diff. 2	Diff. 3	Diff. 4	Diff. 5	Miglior Giro	Pos.	Diff.	
1	12 EUROINTERNATIONAL	Ligier JAP3	26.759	23.202	14.348	12.926 0.067	21.850	1'39.085 1'39.152	1	0.067
2	9 EMOTION MOTORSPORT	Wolf GB08	29.072	25.326 0.175	15.496	14.476 0.172	24.046 0.064	1'48.416 1'48.827	2	0.411
3	1 BORUSAN OTOMOTIVE MO	BMW Z4 GT3	29.827	25.192	15.949 0.413	13.937	24.062	1'48.967 1'49.380	3	0.413
4	4 AUTORLANDO SPORT	Porsche 997 GT3 R	30.001	25.398 0.020	15.585	14.217	24.288	1'49.489 1'49.509	4	0.020
5	11 EMOTION MOTORSPORT	Wolf GB08	31.232	27.162 0.079	16.255 0.114	14.590 0.391	25.446 1.012	1'54.685 1'56.281	7	1.596
6	99 DUELL RACE	Wolf GB08	29.987	27.332	16.264	15.833	25.623	1'55.039 1'55.039	5	
7	88 LP RACING	Wolf GB08	31.433	26.874	16.384	14.954	26.579 0.033	1'56.224 1'56.257	6	0.033
8	5 EBAM GEDIK MOTORSPOR	BMW Z4 GT3	31.100	27.129 0.127	16.172 0.203	15.711 0.252	26.589	1'56.701 1'57.283	8	0.582
9	34 AVELON FORMULA	Wolf GB08	32.141 0.685	27.665	16.496 0.055	15.813 0.226	26.738 0.092	1'58.853 1'59.911	9	1.058
10	80 COSTAMAGNA MARCO	Seat Leon Cup Racer	34.204 1.481	30.053 1.040	17.975	19.333 0.580	28.178	2'09.743 2'12.844	10	3.101
		Ideal Time Assoluto	26.759	23.202	14.348	12.926	21.850	1'39.085		



Gruppo Peroni Race

3 Ore Endurance Champions Cup - Analisi Tempi Prove Libere 2° Turno

Misano World Circuit 4.226 m

1 / 2

1 Borusan Otomotive Motorsport (1'49.380)

Giro	Seq. 1	Seq. 2	Seq. 3	Seq. 4	Seq. 5	T. Giro	km/h	Local Time
2:12'21.859	29.153	17.758	17.130	27.616			201,9	12:13'53.516
1	33.168	27.804	17.093	15.790	27.391	2'01.246	205,7	12:15'54.762
2	32.710	27.083	16.700	15.558	26.772	1'58.823	207,7	12:17'53.585
3	32.179	26.877	16.376	15.257	26.967	1'57.656	208,5	12:19'51.241
4	31.946	27.089	16.662	15.062	26.683	1'57.442	206,9	12:21'48.683
5	32.212	26.938	16.362	15.019	26.660	1'57.191	207,3	12:23'45.874
6	32.624	27.038	16.578	15.650	31.279	2'03.169 P	204,9	12:25'49.043
7	6'40.926	27.762	16.329	17.125	26.469	8'08.611 P	207,3	12:33'57.654
8	31.185	27.529	16.329	16.810	26.477	2'03.431	184,6	12:36'01.085
9	31.130	26.750	16.036	14.613	25.994	1'54.523	207,3	12:37'55.608
10	31.447	26.313	15.949	14.633	25.631	1'53.973	208,1	12:39'49.581
11	33.978	29.064	16.614	15.532	31.312	2'06.500 P	207,7	12:41'56.081
12	2'57.543	27.141	16.216	15.907	25.913	4'22.720 P	208,9	12:46'18.801
13	31.364	25.596	31.163	17.154	25.717	2'10.994	189,1	12:48'29.795
14	29.827	25.192	16.362	13.937	24.062	1'49.380	209,7	12:50'19.175

11	31.428	26.991	16.452	15.580	26.422	1'56.873	192,2	12:34'33.811
12	38.159	38.568	17.994	17.790	27.277	2'19.788	185,2	12:36'53.599
13	33.101	28.879	16.503	15.413	25.595	1'59.491	190,1	12:38'53.090
14	30.737	26.171	16.395	15.036	26.082	1'54.421	193,9	12:40'47.511
15	30.463	26.090	16.919	14.919	25.259	1'53.650	190,5	12:42'41.161
16	29.967	25.766	15.839	14.784	24.803	1'51.159	194,9	12:44'32.320
17	29.971	25.661	16.210	14.662	24.333	1'50.837	193,2	12:46'23.157
18	29.564	25.326	16.073	14.476	24.160	1'49.599	194,9	12:48'12.756
19	29.348	25.531	16.429	15.044	24.046	1'50.398	191,8	12:50'03.154
20	29.072	25.501	15.496	14.648	24.110	1'48.827	196,0	12:51'51.981

11 Emotion Motorsport (1'56.281)

Giro	Seq. 1	Seq. 2	Seq. 3	Seq. 4	Seq. 5	T. Giro	km/h	Local Time
2:06'34.937	32.339	17.542	18.846	27.096			192,5	12:08'10.760
1	32.402	27.853	16.890	16.223	26.706	2'00.074	193,9	12:10'10.834
2	32.189	28.070	16.641	15.546	26.624	1'59.070	197,1	12:12'09.904
3	31.452	27.915	16.714	15.258	26.316	1'57.655	196,0	12:14'07.559
4	32.026	27.375	16.255	14.998	25.995	1'56.649	198,9	12:16'04.208
5	31.504	27.306	16.426	14.942	26.584	1'56.762	197,1	12:18'00.970
6	32.075	27.209	16.262	14.857	26.159	1'56.562	198,2	12:19'57.532
7	31.232	27.241	16.369	14.981	26.458	1'56.281	196,7	12:21'53.813
8	31.826	28.155	16.618	15.027	28.194	1'59.820 P	195,7	12:23'53.633
9	12'16.681	27.162	16.368	14.590	25.446	13'40.247 P	197,1	12:37'33.880

4 Autorlando Sport (1'49.509)

Giro	Seq. 1	Seq. 2	Seq. 3	Seq. 4	Seq. 5	T. Giro	km/h	Local Time
2:06'37.195	33.728	19.865	20.143	29.328			145,9	12:08'20.259
1	38.337	29.575	17.006	17.598	27.967	2'10.483	210,5	12:10'30.742
2	35.016	28.830	16.896	17.702	27.451	2'05.695	211,4	12:12'36.437
3	33.961	28.533	17.028	17.321	27.372	2'04.215	210,5	12:14'40.652
4	34.708	27.874	16.462	16.531	26.863	2'02.438	213,0	12:16'43.090
5	33.079	27.766	16.418	15.975	26.431	1'59.669	213,4	12:18'42.759
6	32.517	27.845	16.351	15.947	27.213	1'59.873 P	213,9	12:20'42.632
7	4'25.889	32.347	17.329	17.733	29.106	6'02.404 P	209,7	12:26'45.036
8	34.532	28.271	16.792	16.789	27.915	2'04.299	210,9	12:28'49.333
9	32.443	27.625	16.431	16.508	28.346	2'01.353	213,4	12:30'50.688
10	32.902	27.430	16.518	16.105	27.885	2'00.840	213,0	12:32'51.528
11	32.512	27.548	16.514	16.751	30.662	2'03.987	213,0	12:34'55.515
12	41.194	28.309	16.452	16.716	29.903	2'12.574 P	213,0	12:37'08.089
13	2'43.295	28.284	16.822	17.659	26.444	4'12.504 P	211,4	12:41'20.593
14	31.820	26.714	17.037	15.633	25.414	1'56.618	209,7	12:43'17.211
15	31.027	25.944	16.255	14.953	25.438	1'53.617	213,0	12:45'10.828
16	30.745	25.576	15.727	14.823	24.749	1'51.620	213,4	12:47'02.448
17	30.040	25.398	15.703	14.361	24.372	1'49.874	213,0	12:48'52.322
18	30.001	25.418	15.585	14.217	24.288	1'49.509	213,4	12:50'41.831

12 Eurointernational (1'39.152)

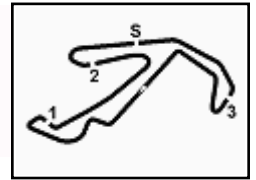
Giro	Seq. 1	Seq. 2	Seq. 3	Seq. 4	Seq. 5	T. Giro	km/h	Local Time
2:05'57.250	26.341	15.726	14.134	25.130			206,5	12:07'18.581
1	30.377	26.099	15.424	13.914	25.014	1'50.828	208,9	12:09'09.409
2	29.710	25.931	15.420	13.834	25.180	1'50.075	209,7	12:10'59.484
3	30.678	26.226	15.512	13.988	25.163	1'51.567	210,1	12:12'51.051
4	30.828	25.755	15.502	14.084	26.067	1'52.236	209,7	12:14'43.287
5	29.730	25.545	15.607	13.923	24.809	1'49.614	210,1	12:16'32.901
6	29.691	25.462	15.848	14.021	24.426	1'49.388 P	208,5	12:18'22.289
7	4'03.995	26.013	15.558	13.943	24.988	5'24.497 P	210,9	12:23'46.786
8	30.638	26.011	15.481	13.830	25.505	1'51.465	210,9	12:25'38.251
9	30.306	25.931	15.542	14.087	25.218	1'51.084	209,3	12:27'29.335
10	30.332	25.628	15.599	13.861	24.905	1'50.325	210,9	12:29'19.660
11	30.942	33.795	15.902	14.572	26.824	2'02.035 P	211,8	12:31'21.695
12	8'37.790	26.949	16.167	15.166	25.377	10'01.449 P	210,1	12:41'23.144
13	31.125	25.165	16.431	14.044	24.322	1'51.087	208,5	12:43'14.231
14	28.849	24.357	15.945	13.742	23.052	1'45.945	210,1	12:45'00.176
15	28.181	23.680	14.676	13.225	22.113	1'41.875	212,6	12:46'42.051
16	27.367	23.615	15.763	14.833	22.089	1'43.667	212,6	12:48'25.718
17	26.759	23.202	14.348	12.993	21.850	1'39.152	213,9	12:50'04.870
18	27.739	24.099	14.554	12.926	22.837	1'42.155 P	213,9	12:51'47.025

34 Avelon Formula (1'59.911)

Giro	Seq. 1	Seq. 2	Seq. 3	Seq. 4	Seq. 5	T. Giro	km/h	Local Time
2:12'26.139	29.579	17.116	17.211	27.888			192,2	12:13'57.933
1	33.179	28.450	16.763	16.898	27.503	2'02.793	193,9	12:16'00.726
2	32.826	27.665	16.551	16.039	26.830	1'59.911	194,9	12:18'00.637
3	34.301	28.005	17.158	18.403	30.441	2'08.308 P	186,5	12:20'08.945
4	2'18.572	28.858	16.717	15.930	26.832	3'46.909 P	193,9	12:23'55.854
5	32.822	28.668	16.574	16.111	26.738	2'00.913	194,9	12:25'56.767
6	32.141	27.852	16.496	15.813	1'02.969	2'35.271	193,9	12:28'32.038
7	34.218	30.105	18.462	20.261	30.292	2'13.338 P	151,3	12:30'45.376

80 Costamagna Marco (2'12.844)

Giro	Seq. 1	Seq. 2	Seq. 3	Seq. 4	Seq. 5	T. Giro	km/h	Local Time
2:22'24.803	37.755	19.763	21.418	30.297			151,5	12:24'14.036
1	35.685	31.093	17.975	19.913	28.178	2'12.844	173,6	12:26'26.880
2	35.334	30.053	18.057	19.836	35.270	2'18.550 P	178,2	12:28'45.430
3	3'28.312	34.684	20.586	23.713	32.450	5'19.745 P	154,5	12:34'05.175
4	39.738	39.074	24.611	25.462	31.527	2'40.412	112,4	12:36'45.587
5	38.163	37.090	20.385	23.128	31.149	2'29.915	150,6	12:39'15.502
6	38.258	35.175	20.383	22.138	30.179	2'26.133	156,1	12:41'41.635
7	38.234	31.472	19.289	20.588	32.378	2'21.961	171,2	12:44'03.596
8	34.204	31.076	18.993	20.888	32.282	2'17.443	174,8	12:46'21.039
9	37.394	31.213	20.181	20.364	30.164	2'19.316	163,9	12:48'40.355
10	36.904	33.115	18.502	19.333	29.724	2'17.578	182,4	12:50'57.933



Gruppo Peroni Race

3 Ore Endurance Champions Cup - Analisi Tempi Prove Libere 2° Turno

Misano World Circuit 4.226 m

2 / 2

3	33.005	27.642	17.057	16.201	27.616	2'01.521	193,5	12:15'05.847
4	32.648	28.127	16.829	16.071	27.709	2'01.384	195,7	12:17'07.231
5	34.060	29.070	16.957	16.521	27.738	2'04.346	196,0	12:19'11.577
6	32.208	28.086	16.932	16.102	27.326	2'00.654	196,0	12:21'12.231
7	31.985	28.127	16.940	15.857	28.950	2'01.859 P	196,4	12:23'14.090
8	3'26.643	29.356	17.850	17.206	30.179	5'01.234 P	193,2	12:28'15.324
9	34.128	29.667	17.448	16.384	5'21.731	6'59.358 P	196,0	12:35'14.682
10	2'38.452	28.938	17.585	15.860	28.205	4'09.040 P	196,7	12:39'23.722
11	32.377	29.167	18.320	15.901	27.838	2'03.603	190,5	12:41'27.325
12	33.426	27.815	17.174	16.060	27.748	2'02.223	196,4	12:43'29.548
13	32.317	27.737	17.152	15.504	27.730	2'00.440	194,2	12:45'29.988
14	31.759	26.983	16.539	15.063	26.579	1'56.923	197,8	12:47'26.911
15	33.358	27.416	16.566	15.010	26.810	1'59.160	197,1	12:49'26.071
16	31.433	26.874	16.384	14.954	26.612	1'56.257	197,1	12:51'22.328

99 Duell Race (1'55.039)

Giro	Seq. 1	Seq. 2	Seq. 3	Seq. 4	Seq. 5	T. Giro	km/h	Local Time
2:11'33.707	30.414	17.789	17.465	29.512			189,5	12:13'08.887
1	33.690	29.579	17.593	17.121	29.255	2'07.238	189,8	12:15'16.125
2	33.891	29.333	17.461	16.745	28.569	2'05.999 P	190,1	12:17'22.124
3	4'40.492	30.137	17.373	16.330	28.704	6'13.036 P	189,8	12:23'35.160
4	33.514	29.339	17.306	16.289	29.099	2'05.547	190,5	12:25'40.707
5	33.601	29.352	17.363	15.900	28.374	2'04.590	189,5	12:27'45.297
6	33.160	28.956	17.249	15.990	26.847	2'02.202 P	189,8	12:29'47.499
7	2'38.759	35.966	18.494	20.702	31.092	4'25.013 P	187,5	12:34'12.512
8	52.758	32.233	18.636	21.180	30.699	2'35.506	184,0	12:36'48.018
9	38.074	32.914	17.975	20.087	29.861	2'18.911	186,5	12:39'06.929
10	36.716	32.212	18.732	21.229	30.678	2'19.567	187,8	12:41'26.496
11	36.752	31.689	18.091	20.021	34.999	2'21.552 P	188,2	12:43'48.048
12	2'21.243	30.366	17.580	17.022	27.433	3'53.644 P	187,8	12:47'41.692
13	31.991	28.171	16.533	15.966	26.181	1'58.842	189,1	12:49'40.534
14	29.987	27.332	16.264	15.833	25.623	1'55.039	184,9	12:51'35.573

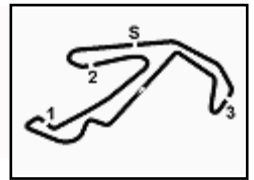
14/07/2017

P = Box In/Out - C = Tempo Invalidato

FICR PERUGIA TIMING

PDF: misano.perugiatiming.com/risultati

LIVE TIMING: livetimingmisano.perugiatiming.com



Gruppo Peroni Race

3 Ore Endurance Champions Cup - Velocità Prove Libere 2° Turno

Misano World Circuit 4.226 m

MIGLIOR GIRO

1	12	EUROINTERNATIONAL	Liquier JAP3	1'39.152
2	9	EMOTION MOTORSPORT	Wolf GB08	1'48.827
3	1	BORUSAN OTOMOTIVE MOTOR	BMW Z4 GT3	1'49.380
4	4	AUTORLANDO SPORT	Porsche 997 GT3 R	1'49.509
5	99	DUELL RACE	Wolf GB08	1'55.039
6	88	LP RACING	Wolf GB08	1'56.257
7	11	EMOTION MOTORSPORT	Wolf GB08	1'56.281
8	5	EBAM GEDIK MOTORSPORT	BMW Z4 GT3	1'57.283
9	34	AVELON FORMULA	Wolf GB08	1'59.911
10	80	COSTAMAGNA MARCO	Seat Leon Cup Racer	2'12.844

SPEED

1	12	EUROINTERNATIONAL	Liquier JAP3	213.9
2	4	AUTORLANDO SPORT	Porsche 997 GT3 R	213.9
3	1	BORUSAN OTOMOTIVE MOT	BMW Z4 GT3	209.7
4	5	EBAM GEDIK MOTORSPORT	BMW Z4 GT3	206.1
5	11	EMOTION MOTORSPORT	Wolf GB08	198.9
6	88	LP RACING	Wolf GB08	197.8
7	9	EMOTION MOTORSPORT	Wolf GB08	196.0
8	34	AVELON FORMULA	Wolf GB08	194.9
9	99	DUELL RACE	Wolf GB08	190.5
10	80	COSTAMAGNA MARCO	Seat Leon Cup Racer	182.4

SEG. 1

1	12	EUROINTERNAT	26.759
2	9	EMOTION MOTO	29.072
3	1	BORUSAN OTOM	29.827
4	99	DUELL RACE	29.987
5	4	AUTORLANDO S	30.001
6	5	EBAM GEDIK MO	31.100
7	11	EMOTION MOTO	31.232
8	88	LP RACING	31.433
9	34	AVELON FORMU	32.141
10	80	COSTAMAGNA M	34.204

SEG. 2

1	12	EUROINTERNAT	23.202
2	1	BORUSAN OTOM	25.192
3	9	EMOTION MOTO	25.326
4	4	AUTORLANDO S	25.398
5	88	LP RACING	26.874
6	5	EBAM GEDIK MO	27.129
7	11	EMOTION MOTO	27.162
8	99	DUELL RACE	27.332
9	34	AVELON FORMU	27.665
10	80	COSTAMAGNA M	30.053

SEG. 3

1	12	EUROINTERNAT	14.348
2	9	EMOTION MOTO	15.496
3	4	AUTORLANDO S	15.585
4	1	BORUSAN OTOM	15.949
5	5	EBAM GEDIK MO	16.172
6	11	EMOTION MOTO	16.255
7	99	DUELL RACE	16.264
8	88	LP RACING	16.384
9	34	AVELON FORMU	16.496
10	80	COSTAMAGNA M	17.975

SEG. 4

1	12	EUROINTERNAT	12.926
2	1	BORUSAN OTOM	13.937
3	4	AUTORLANDO S	14.217
4	9	EMOTION MOTO	14.476
5	11	EMOTION MOTO	14.590
6	88	LP RACING	14.954
7	5	EBAM GEDIK MO	15.711
8	34	AVELON FORMU	15.813
9	99	DUELL RACE	15.833
10	80	COSTAMAGNA M	19.333

SEG. 5

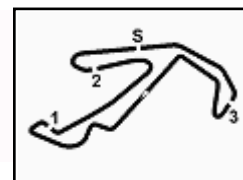
1	12	EUROINTERNAT	21.850
2	9	EMOTION MOTO	24.046
3	1	BORUSAN OTOM	24.062
4	4	AUTORLANDO S	24.288
5	11	EMOTION MOTO	25.446
6	99	DUELL RACE	25.623
7	88	LP RACING	26.579
8	5	EBAM GEDIK MO	26.589
9	34	AVELON FORMU	26.738
10	80	COSTAMAGNA M	28.178

14/07/2017

FICR PERUGIA TIMING

PDF: misano.perugiatiming.com/risultati

LIVE TIMING: livetimingmisano.perugiatiming.com



Gruppo Peroni Race

3 Ore Endurance Champions Cup - Classifica Qualifiche

Misano World Circuit 4.226 m

Miglior Giro: = 1'31.194 - 4,226 km - Media 166,827 km/h

Num.	Concorrente Pilota	Naz	Scuderia Pilota	Auto	Classe	Tempo	Dist.	Media	Giri
1	12 EUROINTERNATIONAL MARCIELLO Raffaele (ITA) ZANASI Marco (ITA)		Eurointernational OHMURA Yoshiaki (JPN)	LIGIER JAP3	BRONZ-LI	1'31.194		166,827	17
2	45 AVELON FORMULA BELLAROSA Ivan (ITA)		Avelon Formula BELOTTI Guglielmo (ITA)	WOLF GB08 TORNADO	BRONZ-C	1'32.073	0.879	165,234	18
3	88 LP RACING CUNEO Filippo (ITA) PIRRI Luca (ITA)		LP Racing MAGNONI Niccolò (ITA)	WOLF GB08	BRONZ-C	1'35.760	4.566	158,872	21
4	4 AUTORLANDO SPORT BOSSINI Giacomo (ITA) BOSSINI Paolo (ITA)		Autorlando Sport BOSSINI Matteo (ITA)	PORSCHE 997 GT3 R	GOLD-FG	1'37.000	5.806	156,841	21
5	1 BORUSAN OTOMOTIVE MOTORSPORT BITER Aytac (TUR) AYHAN Fatih (TUR)		Borusan Otomotive Motorsport KOCABIYIK Levent (TUR)	BMW Z4 GT3	GOLD-FG	1'37.286	6.092	156,380	20
6	5 EBAM GEDIK MOTORSPORT MUTLUBAS Ahnet (TUR) GERMIRLI Ayhan (TUR)		Ebam Gedik Motorsport GEDIK Yagiz (TUR)	BMW Z4 GT3	GOLD-FG	1'38.298	7.104	154,770	15
7	34 AVELON FORMULA TARABINI Luciano (ITA)		Avelon Formula FRATTI Maurizio (ITA)	WOLF GB08	BRONZ-C	1'38.378	7.184	154,644	18
8	99 DUELL RACE CLERICI Massimo (ITA)		LP Racing	WOLF GB08	BRONZ-C	1'39.821	8.627	152,409	13
9	9 EMOTION MOTORSPORT MASTROBERNARDINO Tony (ITA) MALAVASI Francesco (ITA)		Emotion Motorsport LEPORELLI Renato (ITA)	WOLF GB08	BRONZ-C	1'41.260	10.066	150,243	8
10	81 ZANIN MASSIMO ZANIN Massimo (ITA)		Promotor Sport BELLIN Mariano (ITA)	BMW M3 E92	SILVE-24i	1'44.483	13.289	145,608	10
11	80 COSTAMAGNA MARCO COSTAMAGNA Marco (ITA) DANAZZAN Armando (ITA)		RS+A FISSORE Massimiliano (ITA)	SEAT LEON CUP RACER	SILVE-TCi	1'46.119	14.925	143,364	20

Direttore di Gara : Fabrizio Fondacci

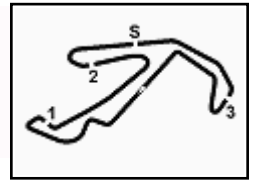
	Inizio	Fine
14/07/2017	15:59	16:49

Esposta alle:

FICR PERUGIA TIMING

PDF: misano.perugiatiming.com/risultati

LIVE TIMING: livetimingmisano.perugiatiming.com



Misano World Circuit 4.226 m

Gruppo Peroni Race

3 Ore Endurance Champions Cup - Griglia di Partenza

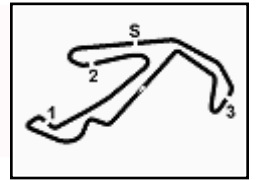
Durata: 3:00'

6	80	COSTAMAGNA MARCO Seat Leon Cup Racer	1'46.119	11	AMADUZZI DAVIDE Wolf GB08	
5	9	MALAVASI FRANCESCO Wolf GB08	1'41.260	81	ZANIN MASSIMO BMW M3 E92	1'44.483
4	34	AVELON FORMULA Wolf GB08	1'38.378	99	UTTINI LORENZO Wolf GB08	1'39.821
3	1	BORUSAN OTOMOTIVE MOTORSPORT BMW Z4 GT3	1'37.286	5	EBAM GEDIK MOTORSPORT BMW Z4 GT3	1'38.298
2	88	ARDIZZONE LUCA PIRRI Wolf GB08	1'35.760	4	AUTORLANDO SPORT Porsche 997 GT3 R	1'37.000
1	12	EUROINTERNATIONAL Ligier JAP3	1'31.194	45	AVELON FORMULA Wolf GB08 Tornado	1'32.073

FICR PERUGIA TIMING

PDF: misano.perugiatiming.com/risultati

LIVE TIMING: livetimingmisano.perugiatiming.com

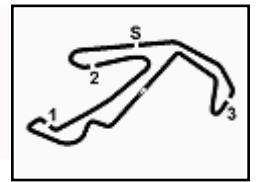


Gruppo Peroni Race

3 Ore Endurance Champions Cup - Ideal Time Qualifiche

Misano World Circuit 4.226 m

Num. Concorrente	Auto	Seg. 1	Seg. 2	Seg. 3	Seg. 4	Seg. 5	Ideal Time			
		Diff. 1	Diff. 2	Diff. 3	Diff. 4	Diff. 5	Miglior Giro	Pos.	Diff.	
1	12 EUROINTERNATIONAL	Ligier JAP3	23.437	21.885 0.212	13.483	12.061	20.102 0.014	1'30.968 1'31.194	1	0.226
2	45 AVELON FORMULA	Wolf GB08 Tornado	23.923 0.144	21.935	13.528	12.317 0.021	20.205	1'31.908 1'32.073	2	0.165
3	88 LP RACING	Wolf GB08	24.454 0.076	22.898 0.036	14.170 0.048	12.896	21.022 0.160	1'35.440 1'35.760	3	0.320
4	4 AUTORLANDO SPORT	Porsche 997 GT3 R	25.662	22.742 0.004	14.120 0.111	12.656	21.528 0.177	1'36.708 1'37.000	4	0.292
5	1 BORUSAN OTOMOTIVE MO	BMW Z4 GT3	25.346 0.197	22.899 0.298	14.183 0.044	12.703	21.616	1'36.747 1'37.286	5	0.539
6	34 AVELON FORMULA	Wolf GB08	25.199 0.279	23.345 0.077	14.307	13.373	21.538 0.260	1'37.762 1'38.378	7	0.616
7	5 EBAM GEDIK MOTORSPOR	BMW Z4 GT3	25.789	23.531 0.003	14.209	12.827 0.144	21.795	1'38.151 1'38.298	6	0.147
8	99 DUELL RACE	Wolf GB08	25.297 0.479	23.970	14.579 0.031	13.352 0.110	22.003	1'39.201 1'39.821	8	0.620
9	9 EMOTION MOTORSPORT	Wolf GB08	25.815 0.748	24.060	14.840	13.790	22.007	1'40.512 1'41.260	9	0.748
10	81 ZANIN MASSIMO	BMW M3 E92	27.256	24.661 0.122	15.160	13.954	23.330	1'44.361 1'44.483	10	0.122
11	80 COSTAMAGNA MARCO	Seat Leon Cup Racer	27.478 0.086	25.048 0.161	15.531	14.577 0.111	23.127	1'45.761 1'46.119	11	0.358
		Ideal Time Assoluto	23.437	21.885	13.483	12.061	20.102	1'30.968		



Gruppo Peroni Race
3 Ore Endurance Champions Cup - Analisi Tempi Qualifiche

Misano World Circuit 4.226 m

1 Borusan Otomotive Motorsport (1'37.286)
Giro Seg. 1 Seg. 2 Seg. 3 Seg. 4 Seg. 5 T. Giro km/h Local Time
6:01'20.614 30.052 16.754 14.392 27.526 207,3 16:02'49.338
1 26.575 23.353 14.226 14.536 22.804 1'41.494 215,6 16:04'30.832
2 25.918 23.274 14.383 13.014 22.111 1'38.700 215,1 16:06'09.532
3 25.940 23.421 14.564 12.853 21.967 1'38.745 214,3 16:07'48.277
4 32.096 27.478 15.691 13.287 27.654 1'56.206 P 209,3 16:09'44.483
5 4'36.290 25.242 14.832 14.273 22.608 5'53.245 P 210,1 16:15'37.728
6 26.070 23.973 14.307 12.959 22.271 1'39.580 214,7 16:17'17.308
7 26.468 23.577 14.341 12.841 21.725 1'38.952 215,6 16:18'56.260
8 25.543 23.197 14.227 12.703 21.616 1'37.286 215,6 16:20'33.546
9 25.950 22.899 14.292 12.896 21.829 1'37.866 215,6 16:22'11.412
10 25.806 39.070 35.738 45.437 39.867 3'05.918 P 169,0 16:25'17.330
11 4'15.495 26.192 15.599 15.811 28.234 5'41.331 P 211,4 16:30'58.661
12 26.090 23.388 14.544 13.165 22.339 1'39.526 215,6 16:32'38.187
13 25.856 23.368 14.325 13.692 21.943 1'39.184 216,4 16:34'17.371
14 25.715 23.047 14.211 12.983 21.892 1'37.848 215,6 16:35'55.219
15 25.958 23.438 14.183 12.961 21.720 1'38.260 217,3 16:37'33.479
16 26.346 23.317 14.260 12.904 21.658 1'38.485 216,0 16:39'11.964
17 32.889 28.192 16.337 15.675 27.553 2'00.646 P 169,0 16:41'12.610
18 2'45.623 24.163 14.833 14.242 22.536 4'01.397 P 214,3 16:45'14.007
19 25.417 23.003 14.237 12.979 22.159 1'37.795 216,0 16:46'51.802
20 25.346 23.185 14.252 12.730 22.002 1'37.515 216,0 16:48'29.317

12 Eurointernational (1'31.194)
Giro Seg. 1 Seg. 2 Seg. 3 Seg. 4 Seg. 5 T. Giro km/h Local Time
6:01'15.780 26.757 15.896 14.439 22.117 207,3 16:02'34.989
1 24.634 22.784 14.264 12.815 20.807 1'35.304 210,5 16:04'10.293
2 24.355 22.532 14.016 12.473 20.819 1'34.195 211,8 16:05'44.488
3 24.116 22.189 13.704 12.445 32.297 1'44.751 214,7 16:07'29.239
4 27.214 24.828 15.096 15.244 22.835 1'45.217 C 210,1 16:09'14.456
5 24.313 22.955 14.554 13.845 23.321 1'38.988 P 214,3 16:10'53.444
6 3'03.183 24.465 14.489 12.919 22.252 4'17.308 P 211,8 16:15'10.752
7 25.145 23.118 14.043 12.631 21.771 1'36.708 213,9 16:16'47.460
8 25.237 22.851 14.118 12.647 21.406 1'36.259 212,6 16:18'23.719
9 25.131 22.838 14.034 12.574 21.568 1'36.145 213,9 16:19'59.864
10 20.575 22.533 13.932 12.523 48.175 2'02.238 P 214,3 16:22'02.102
11 8'08.170 23.852 14.610 12.303 20.800 9'19.735 P 213,4 16:31'21.837
12 23.628 21.885 13.639 12.101 20.298 1'31.551 215,1 16:32'53.388
13 23.502 21.728 13.563 12.091 20.322 1'31.206 C 214,7 16:34'24.594
14 23.437 22.097 13.483 12.061 20.116 1'31.194 215,6 16:35'55.788
15 25.702 22.564 13.656 12.278 21.148 1'35.348 217,3 16:37'31.136
16 23.455 22.125 13.555 12.100 20.102 1'31.337 216,4 16:39'02.473
17 23.796 22.078 13.911 12.702 20.806 1'33.293 C 216,0 16:40'35.766

4 Autorlando Sport (1'37.000)
Giro Seg. 1 Seg. 2 Seg. 3 Seg. 4 Seg. 5 T. Giro km/h Local Time
6:01'18.007 30.554 16.034 16.410 25.537 151,0 16:02'46.542
1 27.155 24.224 14.619 15.777 23.147 1'44.922 201,9 16:04'31.464
2 26.866 23.423 14.329 12.986 22.224 1'39.828 219,5 16:06'11.292
3 26.357 23.201 14.230 13.038 22.614 1'39.440 220,0 16:07'50.732
4 26.424 23.379 14.969 13.290 21.798 1'39.860 P 214,7 16:09'30.592
5 2'42.156 24.677 14.919 14.083 23.923 3'59.758 P 215,1 16:13'30.350
6 27.364 24.150 14.887 13.875 23.288 1'43.564 218,2 16:15'13.914
7 27.557 24.039 14.669 13.576 23.845 1'43.686 218,6 16:16'57.600
8 26.879 24.035 14.714 13.911 23.282 1'42.821 218,6 16:18'40.421
9 27.873 23.935 14.796 14.041 22.289 1'42.934 P 218,6 16:20'23.355
10 2'42.970 1'02.192 33.907 43.339 38.100 5'40.508 P 169,0 16:26'03.863
11 3'19.491 26.697 18.136 14.833 24.757 4'43.914 P 193,2 16:30'47.777
12 26.393 22.986 14.309 12.836 21.831 1'38.355 219,1 16:32'26.132
13 27.307 23.971 14.383 12.864 21.277 1'39.802 P 218,2 16:34'05.934
14 1'47.584 26.379 15.734 14.831 21.804 3'06.332 P 184,0 16:37'12.266
15 26.025 22.930 14.768 12.842 21.666 1'38.231 218,2 16:38'50.497
16 25.856 22.833 14.236 12.757 21.501 1'37.183 C 219,1 16:40'27.680
17 25.721 22.792 14.309 12.752 21.528 1'37.102 217,7 16:42'04.782
18 25.834 22.781 16.246 16.385 22.651 1'43.897 180,6 16:43'48.679
19 25.833 22.742 14.120 12.824 21.654 1'37.173 219,5 16:45'25.852
20 26.370 24.332 14.263 12.960 21.880 1'39.805 218,6 16:47'05.657
21 25.662 22.746 14.231 12.656 21.705 1'37.000 219,5 16:48'42.657

34 Avelon Formula (1'38.378)
Giro Seg. 1 Seg. 2 Seg. 3 Seg. 4 Seg. 5 T. Giro km/h Local Time
6:01'31.499 27.832 16.239 16.633 24.304 192,2 16:02'56.507
1 27.157 24.626 15.060 14.352 22.937 1'44.132 198,5 16:04'40.639
2 26.406 24.023 14.788 14.241 22.439 1'41.897 199,3 16:06'22.536
3 25.596 24.048 14.832 14.018 22.304 1'40.798 200,4 16:08'03.334
4 25.901 23.912 14.569 15.388 24.246 1'44.016 C 200,4 16:09'47.350
5 2'46.687 24.248 15.376 13.997 22.694 4'03.002 P 198,9 16:13'50.352
6 26.189 23.613 14.645 13.822 21.985 1'40.254 199,6 16:15'30.606
7 26.012 23.899 14.675 13.928 25.233 1'43.747 P 200,4 16:17'14.353
8 4'47.190 25.399 15.064 13.893 23.891 6'05.437 P 197,4 16:23'19.790
9 50.368 57.610 29.909 40.223 36.530 3'34.640 C 169,0 16:26'54.430
10 2'31.063 24.997 15.381 15.055 22.202 3'48.698 P 198,2 16:30'43.128
11 25.593 24.174 14.469 13.582 22.637 1'40.455 198,9 16:32'23.583
12 26.359 26.344 20.648 20.776 23.218 1'57.345 147,3 16:34'20.928
13 25.533 24.011 14.486 13.426 21.841 1'39.297 C 201,1 16:36'00.225
14 25.199 23.900 14.674 13.461 21.799 1'39.033 200,0 16:37'39.258
15 25.478 23.422 14.307 13.373 21.798 1'38.378 200,0 16:39'17.636
16 25.926 24.361 14.574 13.687 23.559 1'42.107 P 198,9 16:40'59.743
17 3'49.651 25.032 14.704 14.184 21.970 5'05.541 P 198,5 16:46'05.284
18 25.541 23.345 14.505 13.526 21.538 1'38.455 196,7 16:47'43.739

45 Avelon Formula (1'32.073)
Giro Seg. 1 Seg. 2 Seg. 3 Seg. 4 Seg. 5 T. Giro km/h Local Time
6:02'38.338 25.760 15.452 13.721 23.262 200,4 16:03'56.533
1 25.233 22.729 14.571 19.240 23.297 1'45.070 163,9 16:05'41.603
2 24.567 22.259 13.744 12.546 21.607 1'34.723 211,4 16:07'16.326
3 24.347 22.045 13.601 12.468 21.362 1'33.823 213,0 16:08'50.149
4 27.928 25.019 15.336 15.679 21.209 1'45.171 200,4 16:10'35.320
5 24.200 22.037 13.634 12.473 20.422 1'32.766 213,0 16:12'08.086
6 24.255 22.027 13.812 12.607 28.484 1'41.185 P 211,8 16:13'49.271
7 4'52.696 32.635 18.353 18.860 21.421 6'23.965 P 145,2 16:20'13.236
8 26.631 23.601 14.401 14.340 21.073 1'40.046 210,9 16:21'53.282
9 24.225 22.185 13.830 21.649 40.373 2'02.262 201,9 16:23'55.544
10 45.747 48.863 25.567 35.520 41.608 3'17.305 C 169,0 16:27'12.849
11 6'26.750 23.306 14.302 13.773 26.591 7'44.722 P 204,5 16:34'57.571
12 23.923 22.080 13.733 12.317 21.338 1'33.391 212,6 16:36'30.962
13 24.067 21.935 13.528 12.338 20.205 1'32.073 213,9 16:38'03.035
14 28.923 26.046 15.700 18.323 22.019 1'51.011 187,2 16:39'54.046
15 24.137 22.054 13.681 12.336 27.254 1'39.462 P 212,2 16:41'33.508
16 2'33.894 24.439 15.187 14.639 21.664 3'49.823 P 207,7 16:45'23.331
17 24.669 22.616 14.020 12.634 20.729 1'34.668 212,6 16:46'57.999
18 24.649 22.750 13.975 16.407 24.509 1'42.290 210,5 16:48'40.289

5 Ebam Gedik Motorsport (1'38.298)
Giro Seg. 1 Seg. 2 Seg. 3 Seg. 4 Seg. 5 T. Giro km/h Local Time
6:01'23.339 24.981 14.970 15.206 25.959 210,5 16:02'44.455
1 26.078 23.848 14.330 12.827 22.019 1'39.102 212,6 16:04'23.557
2 25.789 23.534 14.209 12.971 21.795 1'38.298 213,4 16:06'01.855
3 26.557 23.531 14.515 13.609 22.549 1'40.761 P 212,2 16:07'42.616
4 5'14.287 25.216 15.069 15.095 23.961 6'33.628 P 210,9 16:14'16.244
5 26.703 24.298 14.858 14.689 23.290 1'43.838 210,5 16:16'00.082
6 26.508 23.963 14.724 13.878 23.054 1'42.127 211,4 16:17'42.209
7 26.270 23.714 14.555 14.978 22.976 1'42.493 215,1 16:19'24.702
8 31.264 30.931 18.690 20.220 31.788 2'12.893 P 149,0 16:21'37.595
9 4'38.821 41.612 23.739 25.294 35.554 6'45.020 C 103,9 16:28'22.615
10 56.425 26.159 15.459 14.404 24.000 2'16.447 P 210,1 16:30'39.062
11 27.435 24.354 14.740 13.977 23.294 1'43.800 212,2 16:32'22.862
12 26.514 24.242 14.583 13.945 23.540 1'42.824 212,6 16:34'05.886
13 26.690 24.498 14.687 13.649 24.378 1'43.902 211,8 16:35'49.568
14 26.851 24.501 14.751 13.694 23.213 1'43.010 212,6 16:37'32.598
15 30.063 30.547 18.554 17.717 29.888 2'06.769 P 171,4 16:39'39.367

80 Costamagna Marco (1'46.119)
Giro Seg. 1 Seg. 2 Seg. 3 Seg. 4 Seg. 5 T. Giro km/h Local Time
6:01'50.836 31.316 18.203 18.423 27.481 182,4 16:03'26.259
1 32.010 28.572 20.564 16.725 24.078 2'01.949 165,9 16:05'28.208
2 27.930 25.458 15.575 15.160 24.319 1'48.442 192,5 16:07'16.650
3 27.603 25.355 15.648 14.630 23.940 1'47.176 190,1 16:09'03.826

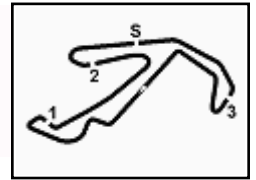
9 Emotion Motorsport (1'41.260)
Giro Seg. 1 Seg. 2 Seg. 3 Seg. 4 Seg. 5 T. Giro km/h Local Time
6:01'49.079 29.164 17.739 17.618 27.686 165,9 16:03'21.286
1 30.071 30.100 16.047 16.149 27.275 1'59.642 173,4 16:05'20.928
2 26.708 24.353 14.852 14.451 22.860 1'43.224 195,3 16:07'04.152
3 26.146 25.283 14.874 14.063 43.921 2'04.287 196,7 16:09'08.439
4 27.514 25.334 15.130 14.555 22.938 1'45.471 197,4 16:10'53.910

14/07/2017 P = Box In/Out - C = Tempo Invalidato

FICR PERUGIA TIMING

PDF: misano.perugiatiming.com/risultati

LIVE TIMING: livetimingmisano.perugiatiming.com



Gruppo Peroni Race

3 Ore Endurance Champions Cup - Analisi Tempi Qualifiche

Misano World Circuit 4.226 m

2 / 2

4	27.564	25.209	15.531	14.688	23.127	1'46.119	191,5	16:10'49.945
5	27.485	25.048	15.658	14.577	24.302	1'47.070	190,5	16:12'37.015
6	27.478	25.599	16.421	20.610	23.551	1'53.659 C	157,9	16:14'30.674
7	27.638	25.245	15.719	14.621	23.504	1'46.727	190,8	16:16'17.401
8	32.122	29.721	16.749	18.877	31.485	2'08.954 P	185,2	16:18'26.355
9	2'50.007	28.994	17.370	17.590	37.690	4'31.651 P	187,2	16:22'58.006
10	55.326	49.350	25.307	28.271	43.611	3'21.865 C	109,4	16:26'19.871
11	3'18.091	29.175	18.167	17.552	27.061	4'50.046 P	184,6	16:31'09.917
12	30.116	27.182	16.705	16.324	25.967	1'56.294	189,5	16:33'06.211
13	31.601	28.027	16.571	16.892	26.509	1'59.600	188,2	16:35'05.811
14	30.236	27.669	16.867	16.568	25.756	1'57.096	189,1	16:37'02.907
15	30.358	26.673	16.946	16.225	25.838	1'56.040	187,5	16:38'58.947
16	29.807	27.025	16.751	16.442	25.786	1'55.811	189,5	16:40'54.758
17	29.877	26.464	16.376	16.358	25.482	1'54.557	187,5	16:42'49.315
18	30.091	26.289	16.570	16.098	25.336	1'54.384	188,2	16:44'43.699
19	29.564	26.745	16.361	16.100	25.398	1'54.168	190,1	16:46'37.867
20	29.414	25.901	16.276	15.336	24.995	1'51.922	186,5	16:48'29.789

81 Zanin Massimo (1'44.483)

Giro	Seg. 1	Seg. 2	Seg. 3	Seg. 4	Seg. 5	T. Giro	km/h	Local Time
6:01'36.528	35.832	20.069	20.282	27.041			148,4	16:03'19.752
1	30.277	26.442	16.382	15.186	24.596	1'52.883	196,7	16:05'12.635
2	28.870	25.819	15.699	14.588	24.195	1'49.171	198,2	16:07'01.806
3	28.115	26.280	15.650	14.498	25.797	1'50.340	198,9	16:08'52.146
4	28.111	25.359	15.453	14.396	24.186	1'47.505	198,9	16:10'39.651
5	27.854	25.467	15.575	14.245	23.509	1'46.650	199,3	16:12'26.301
6	28.243	25.538	15.804	14.519	27.323	1'51.427 P	197,4	16:14'17.728
7	3'46.033	26.746	15.657	16.131	23.722	5'08.289 P	197,4	16:19'26.017
8	27.681	24.661	15.273	14.001	23.331	1'44.947	199,3	16:21'10.964
9	27.256	24.783	15.160	13.954	23.330	1'44.483	199,3	16:22'55.447
10	44.575	39.325	26.109	42.651	40.156	3'12.816 C		16:26'08.263

88 LP Racing (1'35.760)

Giro	Seg. 1	Seg. 2	Seg. 3	Seg. 4	Seg. 5	T. Giro	km/h	Local Time
6:01'14.228	27.844	17.142	14.952	24.434			193,9	16:02'38.600
1	27.036	25.119	14.928	14.266	23.502	1'44.851	201,9	16:04'23.451
2	27.314	24.597	15.043	13.731	23.124	1'43.809	200,4	16:06'07.260
3	27.005	24.570	15.372	13.534	23.004	1'43.485	203,4	16:07'50.745
4	27.227	25.265	15.200	14.275	23.793	1'45.760	199,3	16:09'36.505
5	26.818	24.677	14.954	13.717	23.073	1'43.239	200,4	16:11'19.744
6	28.180	26.827	15.465	14.342	32.048	1'56.862 P	197,8	16:13'16.606
7	2'15.828	25.764	15.140	14.197	22.696	3'33.625 P	201,1	16:16'50.231
8	26.816	24.335	14.690	13.805	22.431	1'42.077	202,6	16:18'32.308
9	26.575	23.898	14.506	14.760	23.085	1'42.824	201,9	16:20'15.132
10	26.440	23.721	14.652	13.676	22.042	1'40.531	205,3	16:21'55.663
11	25.653	23.324	18.039	26.126	49.084	2'22.226	92,5	16:24'17.889
12	1'02.223	1'06.269	23.877	26.867	32.928	3'32.164 C	106,0	16:27'50.053
13	5'15.604	31.997	16.683	14.992	23.939	6'43.215 P	191,8	16:34'33.268
14	25.310	23.353	14.371	13.159	21.022	1'37.215	204,5	16:36'10.483
15	24.530	22.934	14.218	12.896	21.182	1'35.760	205,7	16:37'46.243
16	24.563	22.974	15.907	15.891	23.067	1'42.402	201,1	16:39'28.645
17	24.696	23.440	15.891	15.566	28.246	1'47.839	191,8	16:41'16.484
18	24.505	22.898	14.247	13.219	21.108	1'35.977	204,5	16:42'52.461
19	25.635	24.740	15.268	15.240	22.844	1'43.727	190,1	16:44'36.188
20	24.454	22.986	14.170	13.041	21.299	1'35.950	204,5	16:46'12.138
21	28.228	28.000	16.352	17.545	26.688	1'56.813 P	188,8	16:48'08.951

99 Duell Race (1'39.821)

Giro	Seg. 1	Seg. 2	Seg. 3	Seg. 4	Seg. 5	T. Giro	km/h	Local Time
6:01'15.336	29.494	16.646	16.307	24.642			191,2	16:02'42.425
1	28.757	25.739	15.398	16.670	23.684	1'50.248	195,3	16:04'32.673
2	26.954	24.553	15.204	14.947	22.981	1'44.639	196,0	16:06'17.312
3	26.735	24.529	14.937	14.824	23.038	1'44.063	196,4	16:08'01.375
4	26.428	24.465	15.029	15.125	23.134	1'44.181	196,7	16:09'45.556
5	27.040	25.610	15.239	15.662	27.688	1'51.239 P	194,9	16:11'36.795
6	2'42.854	25.768	15.168	13.823	23.196	4'00.809 P	194,9	16:15'37.604
7	26.613	24.475	14.836	13.761	22.569	1'42.254	191,2	16:17'19.858
8	25.800	24.470	14.684	13.352	22.198	1'40.504	198,2	16:19'00.362
9	27.078	24.812	14.914	13.709	22.396	1'42.909 P	197,4	16:20'43.271
10	5'40.565	35.846	23.906	25.407	36.031	7'41.755 C	93,3	16:28'25.026
11	56.070	25.563	16.440	20.683	26.473	2'25.229 P	110,4	16:30'50.255
12	25.776	23.970	14.610	13.462	22.003	1'39.821	197,1	16:32'30.076
13	25.297	24.113	14.579	13.371	25.004	1'42.364 C	195,7	16:34'12.440

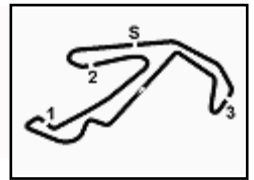
14/07/2017

P = Box In/Out - C = Tempo Invalidato

FICR PERUGIA TIMING

PDF: misano.perugiatiming.com/risultati

LIVE TIMING: livetimingmisano.perugiatiming.com



Gruppo Peroni Race 3 Ore Endurance Champions Cup - Velocità Qualifiche

Misano World Circuit 4.226 m

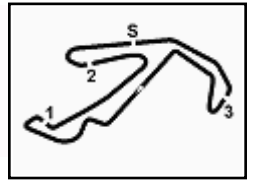
MIGLIOR GIRO

1	12	EUROINTERNATIONAL	Licier JAP3	1'31.194
2	45	AVELON FORMULA	Wolf GB08 Tornado	1'32.073
3	88	LP RACING	Wolf GB08	1'35.760
4	4	AUTORLANDO SPORT	Porsche 997 GT3 R	1'37.000
5	1	BORUSAN OTOMOTIVE MOTOR	BMW Z4 GT3	1'37.286
6	5	EBAM GEDIK MOTORSPORT	BMW Z4 GT3	1'38.298
7	34	AVELON FORMULA	Wolf GB08	1'38.378
8	99	DUELL RACE	Wolf GB08	1'39.821
9	9	EMOTION MOTORSPORT	Wolf GB08	1'41.260
10	81	ZANIN MASSIMO	BMW M3 E92	1'44.483
11	80	COSTAMAGNA MARCO	Seat Leon Cup Racer	1'46.119

SPEED

1	4	AUTORLANDO SPORT	Porsche 997 GT3 R	220.0
2	1	BORUSAN OTOMOTIVE MOT	BMW Z4 GT3	217.3
3	12	EUROINTERNATIONAL	Licier JAP3	217.3
4	5	EBAM GEDIK MOTORSPORT	BMW Z4 GT3	215.1
5	45	AVELON FORMULA	Wolf GB08 Tornado	213.9
6	88	LP RACING	Wolf GB08	205.7
7	34	AVELON FORMULA	Wolf GB08	201.1
8	9	EMOTION MOTORSPORT	Wolf GB08	199.6
9	81	ZANIN MASSIMO	BMW M3 E92	199.3
10	99	DUELL RACE	Wolf GB08	198.2
11	80	COSTAMAGNA MARCO	Seat Leon Cup Racer	192.5

SEG. 1		SEG. 2		SEG. 3		SEG. 4		SEG. 5			
1	12	EUROINTERNAT	23.437	1	12	EUROINTERNAT	21.885	1	12	EUROINTERNAT	20.102
2	45	AVELON FORMU	23.923	2	45	AVELON FORMU	21.935	2	45	AVELON FORMU	20.205
3	88	LP RACING	24.454	3	4	AUTORLANDO S	22.742	3	4	AUTORLANDO S	21.022
4	34	AVELON FORMU	25.199	4	88	LP RACING	22.898	4	1	BORUSAN OTOM	21.528
5	99	DUELL RACE	25.297	5	1	BORUSAN OTOM	22.899	5	5	EBAM GEDIK MO	21.538
6	1	BORUSAN OTOM	25.346	6	34	AVELON FORMU	23.345	6	88	LP RACING	21.616
7	4	AUTORLANDO S	25.662	7	5	EBAM GEDIK MO	23.531	7	99	DUELL RACE	21.795
8	5	EBAM GEDIK MO	25.789	8	99	DUELL RACE	23.970	8	34	AVELON FORMU	22.003
9	9	EMOTION MOTO	25.815	9	9	EMOTION MOTO	24.060	9	9	EMOTION MOTO	22.007
10	81	ZANIN MASSIMO	27.256	10	81	ZANIN MASSIMO	24.661	10	81	ZANIN MASSIMO	23.127
11	80	COSTAMAGNA M	27.478	11	80	COSTAMAGNA M	25.048	11	80	COSTAMAGNA M	23.330



Gruppo Peroni Race

3 Ore Endurance Champions Cup - Contagiri Gara

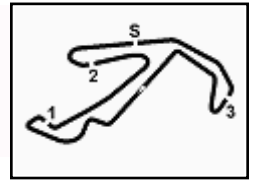
Misano World Circuit 4.226 m

		Giro																														
		1	2	3	4	5	6	7	8	9	10	11	12	13	14	15	16	17	18	19	20	21	22	23	24	25	26	27	28	29	30	
Pos.	1	12	12	12	12	12	12	12	12	12	12	12	12	12	12	12	12	12	12	12	12	12	12	12	12	12	12	12	12	12	12	
	2	45	45	45	45	45	45	45	45	45	45	45	45	45	45	45	45	45	45	45	45	45	45	45	45	45	45	45	45	45	45	
	3	4	5	5	5	5	5	5	5	5	5	5	5	5	5	5	5	5	5	5	5	5	5	5	1	1	1	11	11	11	11	
	4	5	4	4	4	4	4	4	4	1	1	1	1	1	1	1	1	1	1	1	1	1	1	1	5	11	11	1	1	1	1	
	5	1	1	1	1	1	1	1	1	4	4	4	4	4	4	4	4	4	4	4	4	4	4	4	4	4	4	4	4	4	4	
	6	81	11	11	11	11	11	11	11	11	11	11	11	11	11	11	11	11	11	11	11	11	11	11	11	34	34	34	34	34	34	34
	7	88	88	88	88	88	88	88	88	88	88	88	34	34	34	34	34	34	34	34	34	34	34	34	34	9	9	9	9	9	9	9
	8	9	81	34	34	34	34	34	34	34	34	9	9	9	9	9	9	9	9	9	9	9	9	9	9	81	81	81	81	81	81	81
	9	11	34	9	9	9	9	9	9	9	9	88	81	81	81	81	81	81	81	81	81	81	81	81	81	81	80	80	80	80	80	80
	10	34	9	81	81	81	81	99	99	99	99	99	99	99	99	99	99	99	99	99	99	99	99	99	99	99	99	99	99	99	99	99
	11	99	99	99	99	99	81	81	81	81	81	81	80	80	80	80	80	99	99	99	99	99	99	99	99	99	88	88	88	88	88	88
	12	80	80	80	80	80	80	80	80	80	80	88	88	88	88	88	88	88	88	88	88	88	88	88	88	88	5	5	5	5	5	5

		Giro																																																											
		31	32	33	34	35	36	37	38	39	40	41	42	43	44	45	46	47	48	49	50	51	52	53	54	55	56	57	58	59	60																														
Pos.	1	12	12	12	12	12	12	12	12	12	12	12	12	12	12	12	12	12	12	12	12	12	12	12	12	12	12	12	12	12	12																														
	2	45	45	45	45	45	45	45	45	45	45	45	45	45	45	45	45	45	45	45	45	45	45	45	45	45	45	45	45	45	45																														
	3	11	11	11	11	11	11	11	11	11	11	11	34	34	34	34	34	34	34	34	34	34	34	34	34	34	4	45	45	45	45																														
	4	1	1	1	1	4	4	4	4	4	4	4	4	4	4	4	11	11	11	11	11	11	11	11	4	4	45	4	4	4	4																														
	5	4	4	4	4	34	34	34	34	34	34	11	11	11	11	11	11	4	4	4	4	4	4	4	11	80	80	80	80	80	80																														
	6	34	34	34	34	9	80	80	80	80	99	99	99	99	99	99	99	9	9	9	9	9	9	9	80	11	11	11	11	11	11																														
	7	9	9	9	9	81	1	1	1	1	9	9	9	9	9	9	9	81	81	81	81	81	80	80	99	99	99	99	99	99	99																														
	8	81	81	81	81	80	99	99	99	99	81	81	81	81	81	81	81	80	80	80	80	80	99	99	5	5	9	9	9	9	5																														
	9	80	80	80	80	1	9	9	9	9	80	80	80	80	80	80	80	99	99	99	99	99	5	5	9	9	5	5	5	5	5																														
	10	99	99	99	99	99	81	81	81	81	5	5	5	5	5	5	5	5	5	5	5	5	5	81																																					
	11	88	88	5	5	5	5	5	5	5	5	5	5	5	5	5	5	5	5	5	5	5	81																																						
	12	5	5																																																										

		Giro																																																																																									
		61	62	63	64	65	66	67	68	69	70	71	72	73	74	75	76	77	78	79	80	81	82	83	84	85	86	87	88	89	90																																																												
Pos.	1	12	12	12	12	12	12	12	12	12	12	34	34	34	34	34	34	34	34	34	34	34	34	34	34	34	34	34	34	34	34																																																												
	2	34	34	34	34	34	34	34	34	34	34	12	12	12	12	12	12	12	12	12	12	12	12	12	12	12	12	12	12	12	12																																																												
	3	45	45	45	45	45	45	45	45	45	45	45	45	45	45	45	45	45	45	45	45	45	45	45	45	45	45	45	45	45	45																																																												
	4	80	80	80	80	80	80	80	80	80	80	80	80	80	80	4	4	4	4	4	4	4	4	4	4	4	4	4	4	4	4																																																												
	5	4	4	4	4	4	4	4	4	4	4	4	4	4	4	80	80	80	80	80	80	80	80	80	80	80	80	80	80	80	80																																																												
	6	11	11	11	11	11	11	11	11	11	11	11	11	11	11	11	11	11	9	9	9	9	9	9	9	9	9	9	9	9	9																																																												
	7	9	9	9	9	9	9	9	9	9	9	9	9	9	9	9	9	9	5	11	11	11	11	5	11	11																																																																	
	8	5	5	5	5	5	5	5	5	5	5	5	5	5	5	5	5	5	11	5	5	5	5	11	5																																																																		

		Giro										
		91	92	93	94	95	96	97	98	99	100	101
Pos.	1	34	34	34	34	34	34	12	12	12	12	12
	2	12	12	12	12	12	12	34	34	34		
	3	45	45	45	45	45	45	45				



Gruppo Peroni Race

3 Ore Endurance Champions Cup - Classifica di Gruppo Gara

Misano World Circuit 4.226 m

Bronze

Giri 101 = 426,826 km - Media 141,420 km/h - Tempo di gara 3:01'05.302

Num.	Concorrente	Scuderia	Auto	Classe	Giri	Tempo	Dist.	Rel.	Giro Veloce
Pilota 1				Pilota 4					
1	12 EUROINTERNATIONAL MARCIELLO Raffaele (ITA)	Eurointernational OHMURA Yoshiki (JPN)	Ligier JAP3 ZANASI Marco (ITA)	BRONZ-LM	101	3:01'05.302		5	1'31.662
2	34 AVELON FORMULA FRATTI Maurizio (ITA)	Avelon Formula TARABINI Luciano (ITA)	Wolf GB08	BRONZ-CN	99	3:01'52.910	2 Giri	2 Giri	75
3	45 AVELON FORMULA BELLAROSA Ivan (ITA)	Avelon Formula BELOTTI Guglielmo (ITA)	Wolf GB08 Tornado	BRONZ-CN	97	3:02'10.962	4 Giri	2 Giri	4
4	9 MALAVASI FRANCESCO LEPORELLI Renato (ITA)	Emotion Motorsport MASTROBERARDINO Tony (ITA)	Wolf GB08 MALAVASI Francesco (ITA)	BRONZ-CN	89	3:02'35.577	12 Giri	8 Giri	73
5	11 AMADUZZI DAVIDE AMADUZZI Davide (ITA)	Emotion Motorsport "PACO" (ITA)	Wolf GB08 COLICETTI Filippo (ITA)	BRONZ-CN	84	3:02'41.508	17 Giri	5 Giri	22
----- Non Classificati: -----									
RIT	99 UTTINI LORENZO CLERICI Massimo (ITA)	LP Racing LANCIERUI Gabriele (ITA)	Wolf GB08 UTTINI Lorenzo (ITA)	BRONZ-CN	58	2:06'13.468	43 Giri		54
RIT	88 ARDIZZONE LUCA PIRRI PIRRI Luca (ITA)	LP Racing CUNEO Filippo (ITA)	Wolf GB08 MAGNONI Niccolò (ITA)	BRONZ-CN	32	1:07'50.329	69 Giri		32

Partenti: 7 Non Partiti: 0 Ritirati: 2 Non Classificati: 0 Classificati: 5 Esclusi: 0

Giro Veloce N. 5 Num. 12 Marco Zanasi Tempo 1'31.662 Media. 165,975 Km/h

GOLD

Giri 90 = 380,340 km - Media 125,322 km/h - Tempo di gara 3:02'05.616

Num.	Concorrente	Scuderia	Auto	Classe	Giri	Tempo	Dist.	Rel.	Giro Veloce
Pilota 1				Pilota 4					
1	4 AUTORLANDO SPORT BOSSINI Matteo (ITA)	Autorlando Sport BOSSINI Giacomo (ITA)	Porsche 997 GT3 R BOSSINI Paolo (ITA)	GOLD-FGT	90	3:02'05.616		7	1'39.011
2	5 EBAM GEDIK MOTORSPORT GEDIK Yagiz (TUR)	Ebam Gedik Motorsport GERMIRLI Ayhan (TUR)	BMW Z4 GT3 MUTLUBAS Ahnet (TUR)	GOLD-FGT	83	3:01'44.774	7 Giri	7 Giri	8
----- Non Classificati: -----									
RIT	1 BORUSAN OTOMOTIVE MOTORSPORT AYHAN Fatih (TUR)	Borusan Otomotive Motorsport KOCABIYIK Levent (TUR)	BMW Z4 GT3 BITER Aytac (TUR)	GOLD-FGT	39	1:11'25.846	51 Giri		11

Partenti: 3 Non Partiti: 0 Ritirati: 1 Non Classificati: 0 Classificati: 2 Esclusi: 0

Giro Veloce N. 11 Num. 1 Levent Kocabiyik 2 Tempo 1'38.784 Media. 154,009 Km/h

SILVER

Giri 90 = 380,340 km - Media 125,328 km/h - Tempo di gara 3:02'05.109

Num.	Concorrente	Scuderia	Auto	Classe	Giri	Tempo	Dist.	Rel.	Giro Veloce
Pilota 1		Pilota 2		Pilota 3		Pilota 4			
1	80 COSTAMAGNA MARCO COSTAMAGNA Marco (ITA)	RS+A DONAZZAN Armando (ITA)	Seat Leon Cup Racer	SILVE-TCR	90	3:02'05.109		5	1'46.362
----- Non Classificati: -----									
RIT	81 ZANIN MASSIMO ZANIN Massimo (ITA)	Promotor Sport BELLIN Mariano (ITA)	BMW M3 E92	SILVE-24H	51	2:08'45.880	39 Giri		18

Partenti: 2 Non Partiti: 0 Ritirati: 1 Non Classificati: 0 Classificati: 1 Esclusi: 0

Giro Veloce N. 18 Num. 81 Mariano Bellin 2 Tempo 1'44.324 Media. 145,830 Km/h

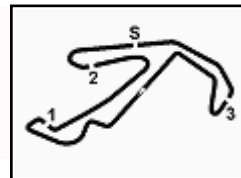
Ai concorrenti n.80 (Costamagna M.), n.45 (Avelon Formula), n.81 (Zanin M.) e n.5 (Ebam Gedik Motorsport) viene cancellato un giro per decisione dei CC.SS.

Direttore di Gara : Fabrizio Fondacci

15/07/2017 Inizio 20:32 Fine 23:37

Esposta alle:

FICR PERUGIA TIMING



Gruppo Peroni Race

3 Ore Endurance Champions Cup - Classifica di Classe Gara

Misano World Circuit 4.226 m

1 / 2

Bronze / Classe CN2

Giri 89 = 376,114 km - Media 123,591 km/h - Tempo di gara 3:02'35.577

Num.	Concorrente	Scuderia	Auto	Giri	Tempo	Dist.	Rel.	Giro Veloce
Pilota 1				Pilota 4				
1	9 MALAVASI FRANCESCO LEPORELLI Renato (ITA)	Emotion Motorsport MASTROBERARDINO Tony (ITA)	Wolf GB08 MALAVASI Francesco (ITA)	89	3:02'35.577		73	1'38.561
2	11 AMADUZZI DAVIDE AMADUZZI Davide (ITA)	Emotion Motorsport "PACO" (ITA)	Wolf GB08 COLICETTI Filippo (ITA)	84	3:02'41.508	5 Giri	5 Giri	22 1'38.608
----- Non Classificati: -----								
RIT	99 UTTINI LORENZO CLERICI Massimo (ITA)	LP Racing LANCIERUI Gabriele (ITA)	Wolf GB08 UTTINI Lorenzo (ITA)	58	2:06'13.468	31 Giri		54 1'39.268
RIT	88 ARDIZZONE LUCA PIRRI PIRRI Luca (ITA)	LP Racing CUNEO Filippo (ITA)	Wolf GB08 MAGNONI Niccolò (ITA)	32	1:07'50.329	57 Giri		32 1'38.460

Partenti: 4 Non Partiti: 0 Ritirati: 2 Non Classificati: 0 Classificati: 2 Esclusi: 0
Giro Veloce N. 32 Num. 88 Niccolò Magnoni 2 Tempo 1'38.460 Media. 154,516 Km/h

Bronze / Classe CNT

Giri 99 = 418,374 km - Media 138,015 km/h - Tempo di gara 3:01'52.910

Num.	Concorrente	Scuderia	Auto	Giri	Tempo	Dist.	Rel.	Giro Veloce
Pilota 1		Pilota 2		Pilota 3		Pilota 4		
1	34 AVELON FORMULA FRATTI Maurizio (ITA)	Avelon Formula TARABINI Luciano (ITA)	Wolf GB08	99	3:01'52.910		75	1'38.262
2	45 AVELON FORMULA BELLAROSA Ivan (ITA)	Avelon Formula BELOTTI Guglielmo (ITA)	Wolf GB08 Tornado	97	3:02'10.962	2 Giri	2 Giri	4 1'34.034

Partenti: 2 Non Partiti: 0 Ritirati: 0 Non Classificati: 0 Classificati: 2 Esclusi: 0
Giro Veloce N. 4 Num. 45 Guglielmo Belotti Tempo 1'34.034 Media. 161,788 Km/h

Bronze / Classe LMP3

Giri 101 = 426,826 km - Media 141,420 km/h - Tempo di gara 3:01'05.302

Num.	Concorrente	Scuderia	Auto	Giri	Tempo	Dist.	Rel.	Giro Veloce
Pilota 1				Pilota 4				
1	12 EUROINTERNATIONAL MARCIELLO Raffaele (ITA)	Eurointernational OHMURA Yoshiki (JPN)	Ligier JAP3 ZANASI Marco (ITA)	101	3:01'05.302		5	1'31.662

Partenti: 1 Non Partiti: 0 Ritirati: 0 Non Classificati: 0 Classificati: 1 Esclusi: 0
Giro Veloce N. 5 Num. 12 Marco Zanasi Tempo 1'31.662 Media. 165,975 Km/h

GOLD / Classe FIA GT3

Giri 90 = 380,340 km - Media 125,322 km/h - Tempo di gara 3:02'05.616

Num.	Concorrente	Scuderia	Auto	Giri	Tempo	Dist.	Rel.	Giro Veloce
Pilota 1				Pilota 4				
1	4 AUTORLANDO SPORT BOSSINI Matteo (ITA)	Autorlando Sport BOSSINI Giacomo (ITA)	Porsche 997 GT3 R BOSSINI Paolo (ITA)	90	3:02'05.616		7	1'39.011
2	5 EBAM GEDIK MOTORSPORT GEDIK Yagiz (TUR)	Ebam Gedik Motorsport GERMIRLI Ayhan (TUR)	BMW Z4 GT3 MUTLUBAS Ahnet (TUR)	83	3:01'44.774	7 Giri	7 Giri	8 1'38.912
----- Non Classificati: -----								
RIT	1 BORUSAN OTOMOTIVE MOTORSPORT AYHAN Fatih (TUR)	Borusan Otomotive Motorsport KOCABIYIK Levent (TUR)	BMW Z4 GT3 BITER Aytac (TUR)	39	1:11'25.846	51 Giri		11 1'38.784

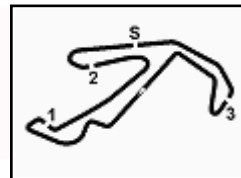
Partenti: 3 Non Partiti: 0 Ritirati: 1 Non Classificati: 0 Classificati: 2 Esclusi: 0
Giro Veloce N. 11 Num. 1 Levent Kocabiyik 2 Tempo 1'38.784 Media. 154,009 Km/h

Direttore di Gara : Fabrizio Fondacci

15/07/2017 Inizio 20:32 Fine 23:37

Esposta alle:

FICR PERUGIA TIMING



Gruppo Peroni Race

3 Ore Endurance Champions Cup - Classifica di Classe Gara

Misano World Circuit 4.226 m

2 / 2

SILVER / Classe 24HR Special 4.0

Giri 51 = 215,526 km - Media 71,016 km/h - Tempo di gara 2:08'45.880

Num.	Concorrente	Scuderia	Auto	Giri	Tempo	Dist.	Rel.	Giro Veloce
	Pilota 1	Pilota 2	Pilota 3	Pilota 4				
----- Non Classificati: -----								
RIT 81	ZANIN MASSIMO	Promotor Sport	BMW M3 E92	51	2:08'45.880		18	1'44.324
	ZANIN Massimo (ITA)	BELLIN Mariano (ITA)						

Partenti:: 1 Non Partiti:: 0 Ritirati:: 1 Non Classificati:: 0 Classificati:: 0 Esclusi:: 0

Giro Veloce N. 18 Num. 81 Mariano Bellin 2 Tempo 1'44.324 Media. 145,830 Km/h

SILVER / Classe TCR

Giri 90 = 380,340 km - Media 125,328 km/h - Tempo di gara 3:02'05.109

Num.	Concorrente	Scuderia	Auto	Giri	Tempo	Dist.	Rel.	Giro Veloce
	Pilota 1	Pilota 2	Pilota 3	Pilota 4				
1	80 COSTAMAGNA MARCO	RS+A	Seat Leon Cup Racer	90	3:02'05.109		5	1'46.362
	COSTAMAGNA Marco (ITA)	DONAZZAN Armando (ITA)						

Partenti:: 1 Non Partiti:: 0 Ritirati:: 0 Non Classificati:: 0 Classificati:: 1 Esclusi:: 0

Giro Veloce N. 5 Num. 80 Armando Donazzan Tempo 1'46.362 Media. 143,036 Km/h

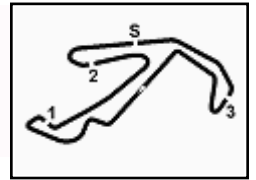
Ai concorrenti n.80 (Costamagna M.), n.45 (Avelon Formula), n.81 (Zanin M.) e n.5 (Ebam Gedik Motorsport) viene cancellato un giro per decisione dei CC.SS.

Direttore di Gara : Fabrizio Fondacci

15/07/2017 Inizio 20:32 Fine 23:37

Esposta alle:

FICR PERUGIA TIMING



Gruppo Peroni Race

3 Ore Endurance Champions Cup - Classifica Gara

Giri 101 = 426,826 km - Media 141,420 km/h - Tempo di gara 3:01'05.302

Misano World Circuit 4.226 m

Num.	Concorrente	Scuderia	Auto	Classe	Giri	Tempo	Dist.	Rel.	Giro Veloce
Pilota 1				Pilota 4					
1	12 EUROINTERNATIONAL MARCIELLO Raffaele (ITA)	Eurointernational OHMURA Yoshiki (JPN)	Ligier JAP3 ZANASI Marco (ITA)	BRONZ-LM	101	3:01'05.302		5	1'31.662
2	34 AVELON FORMULA FRATTI Maurizio (ITA)	Avelon Formula TARABINI Luciano (ITA)	Wolf GB08	BRONZ-CN	99	3:01'52.910	2 Giri	2 Giri	75 1'38.262
3	45 AVELON FORMULA BELLAROSA Ivan (ITA)	Avelon Formula BELOTTI Guglielmo (ITA)	Wolf GB08 Tornado	BRONZ-CN	97	3:02'10.962	4 Giri	2 Giri	4 1'34.034
4	80 COSTAMAGNA MARCO COSTAMAGNA Marco (ITA)	RS+A DONAZZAN Armando (ITA)	Seat Leon Cup Racer	SILVE-TCR	90	3:02'05.109	11 Giri	7 Giri	5 1'46.362
5	4 AUTORLANDO SPORT BOSSINI Matteo (ITA)	Autorlando Sport BOSSINI Giacomo (ITA)	Porsche 997 GT3 R BOSSINI Paolo (ITA)	GOLD-FGT	90	3:02'05.616	11 Giri	0.507	7 1'39.011
6	9 MALAVASI FRANCESCO LEPORELLI Renato (ITA)	Emotion Motorsport MASTROBERARDINO Tony (ITA)	Wolf GB08 MALAVASI Francesco (ITA)	BRONZ-CN	89	3:02'35.577	12 Giri	1 Giro	73 1'38.561
7	11 AMADUZZI DAVIDE AMADUZZI Davide (ITA)	Emotion Motorsport "PACO" (ITA)	Wolf GB08 COLICETTI Filippo (ITA)	BRONZ-CN	84	3:02'41.508	17 Giri	5 Giri	22 1'38.608
8	5 EBAM GEDIK MOTORSPORT GEDIK Yagiz (TUR)	Ebam Gedik Motorsport GERMIRLI Ayhan (TUR)	BMW Z4 GT3 MUTLUBAS Ahnet (TUR)	GOLD-FGT	83	3:01'44.774	18 Giri	1 Giro	8 1'38.912
----- Non Classificati: -----									
RIT	99 UTTINI LORENZO CLERICI Massimo (ITA)	LP Racing LANCIERUI Gabriele (ITA)	Wolf GB08 UTTINI Lorenzo (ITA)	BRONZ-CN	58	2:06'13.468	43 Giri		54 1'39.268
RIT	81 ZANIN MASSIMO ZANIN Massimo (ITA)	Promotor Sport BELLIN Mariano (ITA)	BMW M3 E92	SILVE-24H4	51	2:08'45.880	50 Giri		18 1'44.324
RIT	1 BORUSAN OTOMOTIVE MOTORSPORT AYHAN Fatih (TUR)	Borusan Otomotive Motorsport KOCABIYIK Levent (TUR)	BMW Z4 GT3 BITER Aytac (TUR)	GOLD-FGT	39	1:11'25.846	62 Giri		11 1'38.784
RIT	88 ARDIZZONE LUCA PIRRI PIRRI Luca (ITA)	LP Racing CUNEO Filippo (ITA)	Wolf GB08 MAGNONI Niccolò (ITA)	BRONZ-CN	32	1:07'50.329	69 Giri		32 1'38.460

Partenti:: 12 Non Partiti:: 0 Ritirati:: 4 Non Classificati:: 0 Classificati:: 8 Esclusi:: 0

Giro Veloce N. 5 Num. 12 Marco Zanasi Tempo 1'31.662 Media. 165,975 Km/h

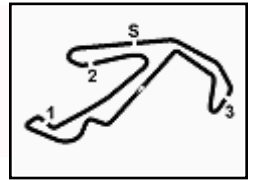
Ai concorrenti n.80 (Costamagna M.), n.45 (Avelon Formula), n.81 (Zanin M.) e n.5 (Ebam Gedik Motorsport) viene cancellato un giro per decisione dei CC.SS.

Direttore di Gara : Fabrizio Fondacci

15/07/2017 Inizio 20:32 Fine 23:37

Esposta alle:

FICR PERUGIA TIMING



Gruppo Peroni Race

3 Ore Endurance Champions Cup - Analisi Tempi delle Soste Gara

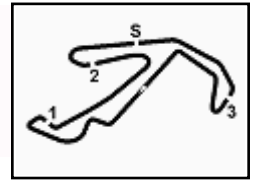
Misano World Circuit 4.226 m

Start at 20:32'32.447

1 Borusan Otomotive Motorsport (1'38.784)								
Giro	Seq. 1	Seq. 2	Seq. 3	Seq. 4	Seq. 5	T. Giro	km/h	Local Time
AYHAN F.								
1	32.057	24.008	14.785	13.135	22.512	1'46.497	212,6	20:34'18.944
2	26.701	23.551	14.409	13.164	22.438	1'40.263	214,7	20:35'59.207
3	26.805	23.608	14.488	12.981	22.318	1'40.200	214,3	20:37'39.407
4	26.429	23.610	14.493	13.209	22.377	1'40.118	214,7	20:39'19.525
5	26.504	23.359	14.655	13.124	22.241	1'39.883	214,3	20:40'59.408
6	26.169	23.561	14.383	13.000	22.138	1'39.251	214,7	20:42'38.659
7	26.266	23.367	14.370	12.932	21.926	1'38.861	214,3	20:44'17.520
8	26.834	23.396	14.592	13.087	22.149	1'40.058	213,4	20:45'57.578
9	26.266	23.345	14.361	13.064	21.992	1'39.028	214,7	20:47'36.806
10	26.234	23.393	14.396	12.931	22.033	1'38.987	213,4	20:49'15.593
11	26.130	23.274	14.399	12.899	22.082	1'38.784	215,1	20:50'54.377
12	26.136	23.605	14.512	13.318	22.468	1'40.039	215,1	20:52'34.416
13	26.509	23.502	14.645	12.904	23.381	1'40.941	214,3	20:54'15.357
14	26.951	23.740	14.651	12.869	22.174	1'40.385	214,7	20:55'55.742
15	26.182	23.695	14.563	12.820	22.147	1'39.407	215,1	20:57'35.149
16	26.295	23.702	14.582	13.003	22.303	1'39.885	214,7	20:59'15.034
17	26.268	23.651	14.764	13.110	22.177	1'39.970	215,1	21:00'55.004
18	26.605	23.551	14.973	13.114	22.763	1'41.006	214,7	21:02'36.010
19	26.878	23.474	14.831	13.018	22.245	1'40.446	215,6	21:04'16.456
20	26.607	23.624	14.571	13.263	22.576	1'40.641	215,1	21:05'57.097
21	27.933	23.855	14.662	13.356	22.666	1'42.472	213,9	21:07'39.569
22	26.844	23.591	14.587	13.032	22.581	1'40.635	215,6	21:09'20.204
23	26.599	23.647	14.530	12.953	22.470	1'40.199	215,1	21:11'00.403
24	26.476	23.544	14.604	13.072	22.266	1'39.962	214,7	21:12'40.365
25	26.468	23.790	14.729	12.884	22.657	1'40.528	215,1	21:14'20.893
26	26.943	25.040	14.904	13.103	22.589	1'42.579	215,6	21:16'03.472
27	26.680	23.899	14.540	12.958	22.506	1'40.583	215,6	21:17'44.055
28	27.137	24.078	14.749	12.953	22.851	1'41.768	214,7	21:19'25.823
29	27.039	23.914	14.724	12.880	22.488	1'41.045	214,7	21:21'06.868
30	26.631	23.885	14.553	13.034	22.783	1'40.886	215,6	21:22'47.754
31	26.885	23.892	14.710	12.922	22.601	1'41.010	214,7	21:24'28.764
32	27.136	23.879	14.612	12.991	22.937	1'41.455	215,6	21:26'10.219
33	26.646	24.093	14.678	12.953	22.767	1'41.137	215,6	21:27'51.356
34	26.991	24.376	14.754	13.460	27.138	1'46.719	P 212,6	21:29'38.075
35	6'21.647	24.038	14.735	13.093	22.755	7'36.268	P 212,6	21:37'14.343
KOCABIYIK L.								
36	27.045	23.974	14.519	13.166	23.033	1'41.737	212,6	21:38'56.080
37	26.366	23.918	14.608	13.681	23.495	1'42.068	213,9	21:40'38.148
38	26.462	23.478	14.337	13.094	22.680	1'40.051	215,1	21:42'18.199
39	26.292	23.343	14.612	13.460	22.387	1'40.094	214,7	21:43'58.293

29	27.299	24.434	15.099	13.414	23.112	1'43.358	219,5	21:21'12.404
30	27.911	23.851	14.758	13.171	22.835	1'42.526	220,0	21:22'54.930
31	27.780	23.753	14.769	13.205	22.997	1'42.504	220,0	21:24'37.434
32	27.697	23.796	14.634	13.081	22.983	1'42.191	220,0	21:26'19.625
33	27.898	24.213	14.731	13.050	23.179	1'43.071	220,4	21:28'02.696
34	27.734	24.204	14.632	13.173	22.757	1'42.500	220,9	21:29'45.196
35	27.644	24.044	14.827	13.157	23.260	1'42.932	220,0	21:31'28.128
36	28.285	24.853	14.839	13.638	23.561	1'45.176	220,0	21:33'13.304
37	29.065	25.854	14.869	13.977	23.157	1'46.922	220,0	21:35'00.226
38	28.254	24.319	14.960	13.753	23.633	1'44.919	218,2	21:36'45.145
39	28.550	24.421	14.969	13.376	23.531	1'44.847	220,0	21:38'29.992
40	28.343	24.511	14.784	13.288	24.590	1'45.516	P 220,9	21:40'15.508
41	6'33.768	45.388	23.858	21.983	34.204	8'39.201	P 109,3	21:48'54.709
BOSSINI G.								
42	37.251	35.798	21.430	20.591	31.755	2'26.825	145,4	21:51'21.534
43	37.787	35.413	22.049	19.935	32.336	2'27.520	129,7	21:53'49.054
44	37.162	34.474	21.396	19.935	32.197	2'25.164	124,6	21:56'14.218
45	36.314	35.057	21.615	20.657	32.027	2'25.670	122,3	21:58'39.888
46	30.643	27.514	15.695	15.573	25.314	1'54.739	216,0	22:00'34.627
47	28.666	25.258	15.234	14.802	24.732	1'48.692	218,2	22:02'23.319
48	28.237	24.744	14.867	20.810	40.452	2'15.110	219,5	22:04'38.429
49	41.737	34.711	20.897	21.962	25.443	2'24.750	130,3	22:07'03.179
50	28.411	25.065	14.949	14.995	24.496	1'47.916	220,0	22:08'51.095
51	28.012	24.348	14.869	14.520	23.948	1'45.597	219,1	22:10'36.692
52	27.994	24.347	14.698	14.819	23.868	1'45.726	219,5	22:12'22.418
53	28.049	24.356	14.721	14.594	24.092	1'45.812	220,0	22:14'08.240
54	29.739	25.712	15.243	16.043	25.075	1'51.812	203,8	22:16'00.032
55	29.907	26.510	16.058	17.244	24.586	1'54.305	P 206,5	22:17'54.347
56	2'43.049	26.956	17.027	18.626	25.890	4'11.548	P 176,2	22:22'05.895
BOSSINI P.								
57	30.040	26.069	15.713	15.925	25.416	1'53.163	213,9	22:23'59.058
58	31.216	26.265	16.406	16.003	25.049	1'54.939	203,8	22:25'53.997
59	29.905	25.744	15.533	16.162	27.740	1'55.084	215,6	22:27'49.081
60	32.506	27.556	17.632	17.826	24.078	1'59.598	P 165,9	22:29'48.679
61	8'22.701	25.955	15.844	13.464	23.358	9'41.322	P 213,4	22:39'30.001
62	27.899	24.881	15.043	13.976	23.841	1'45.439	217,7	22:41'15.440
63	28.645	23.868	15.201	13.149	22.551	1'43.414	213,4	22:42'58.854
64	26.775	23.944	14.720	12.966	22.697	1'41.102	216,0	22:44'39.956
65	26.968	23.789	14.660	13.261	22.338	1'41.016	216,4	22:46'20.972
66	26.684	23.651	14.641	12.980	22.240	1'40.196	216,4	22:48'01.168
67	27.108	23.238	14.381	12.990	22.342	1'40.059	217,7	22:49'41.227
68	26.110	23.972	14.461	13.202	22.491	1'40.236	217,7	22:51'21.463
69	26.430	23.399	14.504	12.920	22.281	1'39.534	216,9	22:53'00.997
70	26.362	23.361	14.580	13.096	22.181	1'39.580	216,0	22:54'40.577
71	26.421	23.348	14.524	13.034	22.186	1'39.513	215,6	22:56'20.090
72	26.507	23.569	14.635	13.187	22.471	1'40.369	213,9	22:58'00.459
73	29.189	24.256	16.906	15.500	25.927	1'51.778	136,4	22:59'52.237
74	29.983	26.817	16.028	14.403	24.834	1'52.065	198,9	23:01'44.302
75	29.533	25.517	15.356	13.866	23.521	1'47.793	194,6	23:03'32.095
76	28.263	26.387	16.254	19.754	25.312	1'55.970	151,5	23:05'28.065
77	32.250	26.600	15.464	14.336	24.512	1'53.162	187,8	23:07'21.227
78	28.800	26.049	16.187	16.370	25.007	1'52.413	175,3	23:09'13.640
79	29.216	27.788	16.878	19.096	24.497	1'57.475	154,7	23:11'11.115
80	30.668	29.490	18.467	20.109	28.909	2'07.643	139,0	23:13'18.758
81	32.407	32.477	19.521	22.572	28.497	2'15.474	123,9	23:15'34.232
82	31.918	30.191	18.192	15.801	27.133	2'03.235	157,4	23:17'37.467
83	32.010	30.425	17.187	16.493	29.868	2'05.983	166,9	23:19'43.450
84	33.994	31.181	16.712	16.134	26.901	2'04.922	169,8	23:21'48.372
85	30.663	29.300	16.671	15.661	26.702	1'58.997	171,7	23:23'47.369
86	31.105	29.766	17.529	15.889	26.038	2'00.327	162,7	23:25'47.696
87	31.491	30.756	18.244	16.254	26.250	2'02.995	146,3	23:27'50.691
88	30.801	31.472	18.984	16.329	28.939	2'06.525	146,5	23:29'57.216
89	32.913	33.017	18.779	21.340	34.072	2'20.121	140,6	23:32'17.337
90	34.226	33.169	19.911	22.679	30.741	2'20.726	127,1	23:34'38.063

4 Autorlando Sport (1'39.011)								
Giro	Seq. 1	Seq. 2	Seq. 3	Seq. 4	Seq. 5	T. Giro	km/h	Local Time
BOSSINI M.								
1	31.028	23.932	14.525	12.993	22.517	1'44.995	218,6	20:34'17.442
2	26.734	23.615	14.357	13.305	23.203	1'41.214	219,1	20:35'58.656
3	26.869	23.345	14.364	13.031	22.447	1'40.056	219,5	20:37'38.712
4	26.712	23.436	14.386	13.034	22.074	1'39.642	218,6	20:39'18.354
5	26.779	23.255	15.049	13.024	22.170	1'40.277	219,5	20:40'58.631
6	26.517	23.252	14.454	12.7				



Gruppo Peroni Race

3 Ore Endurance Champions Cup - Analisi Tempi delle Soste Gara

Misano World Circuit 4.226 m

3 / 7

Start at 20:32'32.447

69	25.696	23.894	14.572	13.397	21.772	1'39.331	196,4	23:01'28.858	51	27.234	24.906	15.167	14.301	23.146	1'44.754	191,5	22:10'32.744
70	25.579	23.750	14.605	13.629	21.994	1'39.557	191,5	23:03'08.415	52	27.653	24.856	15.092	14.416	22.771	1'44.788	189,5	22:12'17.532
71	25.719	23.480	14.471	13.570	21.822	1'39.062	198,9	23:04'47.477	53	26.632	25.785	15.910	15.658	27.518	1'51.503 P	170,3	22:14'09.035
72	25.465	23.662	14.451	13.484	21.845	1'38.907	200,0	23:06'26.384	54	7'59.332	25.500	14.577	13.786	22.032	9'15.227 P	199,3	22:23'24.262
73	25.380	23.601	14.507	13.187	21.886	1'38.561	199,3	23:08'04.945	COLICETTI F.								
74	25.251	23.552	39.606	14.297	22.125	2'04.831	188,5	23:10'09.776	55	26.082	25.197	15.886	13.938	22.479	1'43.582	197,1	22:25'07.844
75	25.477	23.742	14.458	13.972	22.400	1'40.049	199,6	23:11'49.825	56	26.305	24.875	14.610	13.968	22.131	1'41.889	195,3	22:26'49.733
76	25.583	23.677	14.425	13.225	21.978	1'38.888	201,5	23:13'28.713	57	26.673	24.167	14.646	13.964	22.511	1'41.961	194,9	22:28'31.694
77	25.826	23.754	14.624	13.344	21.757	1'39.305	196,7	23:15'08.018	58	26.582	24.581	14.984	14.309	22.432	1'42.888	192,2	22:30'14.582
78	25.541	23.908	14.612	13.526	21.918	1'39.505	195,3	23:16'47.523	59	26.578	24.508	14.784	14.241	22.685	1'42.796	192,2	22:31'57.378
79	25.465	23.718	14.602	13.298	21.894	1'38.977	196,7	23:18'26.500	60	26.807	24.795	15.172	14.960	27.763	1'49.497 P	181,2	22:33'46.875
80	26.384	23.571	14.961	13.405	22.168	1'40.489	195,7	23:20'06.989	61	5'30.587	26.135	15.775	15.070	24.029	6'51.596 P	194,9	22:40'38.471
81	25.797	24.082	14.670	13.590	22.198	1'40.337	198,2	23:21'47.326	62	27.301	24.924	15.316	15.101	24.511	1'47.153	196,0	22:42'25.624
82	25.719	23.905	14.662	13.464	22.032	1'39.782	195,7	23:23'27.108	63	28.027	25.314	15.454	14.604	23.413	1'46.812	195,7	22:44'12.436
83	25.363	23.728	14.729	13.528	22.192	1'39.540	195,3	23:25'06.648	64	27.285	25.142	15.384	14.804	23.637	1'46.252	192,5	22:45'58.688
84	25.682	23.849	14.602	13.670	21.742	1'39.545	195,7	23:26'46.193	65	28.614	25.578	15.400	14.993	30.619	1'55.204 P	194,9	22:47'53.892
85	25.357	23.869	14.682	13.455	21.704	1'39.067	196,7	23:28'25.260	66	1'01.090	25.552	15.327	14.816	23.997	2'20.782 P	193,9	22:50'14.674
86	25.575	23.611	14.631	13.658	22.257	1'39.732	197,1	23:30'04.992	67	27.542	25.587	15.227	14.472	23.699	1'46.527	194,6	22:52'01.201
87	26.045	24.220	14.923	14.068	22.246	1'41.502	192,9	23:31'46.494	68	27.057	24.709	15.620	14.598	23.891	1'55.204 P	194,9	22:53'46.726
88	25.602	24.068	14.896	13.640	22.653	1'40.859	192,5	23:33'27.353	69	27.672	25.400	15.696	15.168	23.883	1'47.819	189,1	22:55'34.545
89	25.939	24.029	14.903	13.680	22.120	1'40.671	193,9	23:35'08.024	70	27.404	25.972	15.739	14.963	25.169	1'49.247	187,2	22:57'23.792

11 Amaduzzi Davide (1'38.608)

Giro	Seg. 1	Seg. 2	Seg. 3	Seg. 4	Seg. 5	T. Giro	km/h	Local Time
AMADUZZI D.								
1	35.218	25.876	15.276	14.252	23.247	1'53.869	197,8	20:34'26.316
2	26.643	24.604	14.870	13.594	22.440	1'42.151	198,5	20:36'08.467
3	26.132	24.007	14.653	13.577	22.054	1'40.423	197,8	20:37'48.890
4	26.127	23.761	14.574	13.711	22.473	1'40.646	197,8	20:39'29.536
5	25.816	23.923	14.633	13.718	22.247	1'40.337	196,7	20:41'09.873
6	26.016	23.769	14.708	13.614	22.096	1'40.203	197,1	20:42'50.076
7	25.804	23.674	14.579	13.618	22.115	1'39.880	196,4	20:44'29.956
8	25.847	23.817	14.753	13.724	21.749	1'39.890	194,9	20:46'09.846
9	25.621	23.772	14.715	13.673	21.832	1'39.613	194,6	20:47'49.459
10	25.543	24.067	14.699	13.663	22.020	1'39.992	194,6	20:49'29.451
11	25.561	23.766	14.775	13.733	22.361	1'40.196	194,9	20:51'09.647
12	25.726	23.665	14.621	13.640	21.917	1'39.569	196,0	20:52'49.216
13	25.563	23.572	14.585	13.469	21.859	1'39.048	196,0	20:54'28.264
14	25.512	23.683	14.577	13.549	21.957	1'39.278	196,4	20:56'07.542
15	25.742	23.580	14.742	13.602	22.147	1'39.813	198,9	20:57'47.355
16	25.537	24.025	14.607	13.549	22.032	1'39.750	198,2	20:59'27.105
17	25.601	23.706	14.607	13.596	21.996	1'39.506	198,2	21:01'06.611
18	25.849	24.465	14.643	13.611	21.818	1'40.386	197,1	21:02'46.997
19	25.694	23.736	14.681	13.536	21.822	1'39.469	196,4	21:04'26.466
20	25.589	23.855	14.716	13.584	22.242	1'39.986	195,7	21:06'06.452
21	25.724	23.735	14.673	13.476	21.671	1'39.279	196,0	21:07'45.731
22	25.337	23.559	14.507	13.516	21.689	1'38.608	200,0	21:09'24.339
23	25.384	24.110	14.449	13.354	21.891	1'39.188	200,7	21:11'03.527
24	25.631	23.646	14.479	13.270	21.655	1'38.681	200,4	21:12'42.208
25	25.284	23.482	14.634	13.167	22.312	1'38.879	201,9	21:14'21.087
26	26.180	24.040	14.522	13.528	22.918	1'41.188	199,6	21:16'02.275
27	25.397	23.839	14.489	13.341	21.876	1'38.942	200,4	21:17'41.213
28	25.333	23.704	14.643	13.563	21.876	1'39.119	197,8	21:19'20.336
29	25.502	23.676	14.458	13.620	21.880	1'39.136	198,5	21:20'59.472
30	25.654	23.767	14.615	13.510	21.878	1'39.424	198,9	21:22'38.896
31	25.466	23.814	14.548	13.591	21.913	1'39.332	199,3	21:24'18.228
32	25.637	23.798	14.688	13.533	22.016	1'39.672	197,4	21:25'57.900
33	25.739	23.873	14.668	13.583	22.068	1'39.931	197,8	21:27'37.831
34	25.709	23.925	14.619	13.603	21.939	1'39.795	196,0	21:29'17.626
35	25.657	23.742	14.573	13.491	21.900	1'39.363	198,5	21:30'56.989
36	25.527	23.757	14.496	13.451	21.975	1'39.206	199,3	21:32'36.195
37	25.874	23.914	14.684	13.657	22.344	1'40.473	196,4	21:34'16.668
38	25.989	24.341	14.857	14.769	23.131	1'43.087	195,3	21:35'59.755
39	26.116	24.662	14.929	14.037	22.964	1'42.708	190,1	21:37'42.463
40	26.558	25.541	16.025	15.324	23.486	1'46.934 P	170,6	21:39'29.397
41	7'20.370	46.117	23.635	21.945	34.369	9'26.436 P	109,4	21:48'55.833

"PACO"

42	37.194	35.991	21.632	20.280	31.611	2'26.708	125,4	21:51'22.541	29	24.194	22.279	13.818	12.221	21.137	1'33.649	216,9	21:17'33.601
43	37.457	35.691	22.022	20.036	32.301	2'27.507	125,1	21:53'50.048	30	24.280	22.226	13.814	12.264	20.708	1'33.292	215,1	21:19'06.893
44	37.555	34.285	21.042	19.899	32.139	2'24.920	125,7	21:56'14.968	31	24.328	22.374	13.770	12.304	20.588	1'33.364	216,0	21:20'40.257
45	37.068	34.521	21.546	20.636	32.021	2'25.792	122,2	21:58'40.760	32	24.032	22.113	13.724	12.208	20.585	1'32.662	216,0	21:22'12.919
46	30.040	25.633	15.457	14.492	23.318	1'48.940	194,6	22:00'29.700	33	24.116	22.135	13.756	12.357	21.404	1'33.768	216,4	21:23'46.687
47	27.396	24.407	14.975	14.138	22.566	1'43.482	194,9	22:02'13.182	34	24.307	22.539	13.803	12.263	20.649	1'33.561	216,4	21:25'20.248
48	28.717	26.038	15.650	13.460	40.720	2'24.585	153,6	22:04'37.767	35	24.034	22.256	13.739	12.216	21.076	1'33.321	217,3	21:26'53.569
49	40.991	35.512	21.000	21.557	25.535	2'24.595	125,7	22:07'02.362	36	24.009	22.153	13.742	12.347	20.676	1'32.927	216,4	21:28'26.496
50	27.750	25.551	15.079	14.191	23.057	1'45.628	194,6	22:08'47.990	37	24.211	22.141	13.760	12.271	20.564	1'32.947	216,9	21:29'59.443

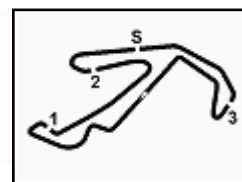
15/07/2017

P = Box In/Out - C = Tempo Invalidato

FICR PERUGIA TIMING

PDF: misano.perugiatiming.com/risultati

LIVE TIMING: livetimingmisano.perugiatiming.com



Gruppo Peroni Race

3 Ore Endurance Champions Cup - Analisi Tempi delle Soste Gara

Misano World Circuit 4.226 m

4 / 7

Start at 20:32'32.447

Giro	Seg. 1	Seg. 2	Seg. 3	Seg. 4	Seg. 5	T. Giro	km/h	Local Time
34 Avelon Formula (1'38.262)								
FRATTI M.								
1	35.267	25.607	15.275	14.470	23.536	1'54.155	200,4	20:34'26.602
2	28.258	24.868	15.113	14.097	22.480	1'44.816	199,3	20:36'11.418
3	26.749	24.402	14.866	13.907	23.336	1'43.260	198,2	20:37'54.678
4	26.517	24.093	15.149	13.984	22.709	1'42.452	194,9	20:39'37.130
5	26.474	24.233	14.828	14.227	22.673	1'42.435	197,8	20:41'19.565
6	26.496	23.964	15.164	13.913	23.023	1'42.560	198,9	20:43'02.125
7	25.710	23.859	14.581	15.175	22.685	1'42.010	198,9	22:42'24.141
8	25.710	23.859	14.581	15.175	22.685	1'42.010	198,9	22:42'24.141
9	25.710	23.859	14.581	15.175	22.685	1'42.010	198,9	22:42'24.141
10	25.710	23.859	14.581	15.175	22.685	1'42.010	198,9	22:42'24.141
11	25.710	23.859	14.581	15.175	22.685	1'42.010	198,9	22:42'24.141
12	25.710	23.859	14.581	15.175	22.685	1'42.010	198,9	22:42'24.141
13	25.710	23.859	14.581	15.175	22.685	1'42.010	198,9	22:42'24.141
14	25.710	23.859	14.581	15.175	22.685	1'42.010	198,9	22:42'24.141
15	25.710	23.859	14.581	15.175	22.685	1'42.010	198,9	22:42'24.141
16	25.710	23.859	14.581	15.175	22.685	1'42.010	198,9	22:42'24.141
17	25.710	23.859	14.581	15.175	22.685	1'42.010	198,9	22:42'24.141
18	25.710	23.859	14.581	15.175	22.685	1'42.010	198,9	22:42'24.141
19	25.710	23.859	14.581	15.175	22.685	1'42.010	198,9	22:42'24.141
20	25.710	23.859	14.581	15.175	22.685	1'42.010	198,9	22:42'24.141
21	25.710	23.859	14.581	15.175	22.685	1'42.010	198,9	22:42'24.141
22	25.710	23.859	14.581	15.175	22.685	1'42.010	198,9	22:42'24.141
23	25.710	23.859	14.581	15.175	22.685	1'42.010	198,9	22:42'24.141
24	25.710	23.859	14.581	15.175	22.685	1'42.010	198,9	22:42'24.141
25	25.710	23.859	14.581	15.175	22.685	1'42.010	198,9	22:42'24.141
26	25.710	23.859	14.581	15.175	22.685	1'42.010	198,9	22:42'24.141
27	25.710	23.859	14.581	15.175	22.685	1'42.010	198,9	22:42'24.141
28	25.710	23.859	14.581	15.175	22.685	1'42.010	198,9	22:42'24.141
29	25.710	23.859	14.581	15.175	22.685	1'42.010	198,9	22:42'24.141
30	25.710	23.859	14.581	15.175	22.685	1'42.010	198,9	22:42'24.141
31	25.710	23.859	14.581	15.175	22.685	1'42.010	198,9	22:42'24.141
32	25.710	23.859	14.581	15.175	22.685	1'42.010	198,9	22:42'24.141
33	25.710	23.859	14.581	15.175	22.685	1'42.010	198,9	22:42'24.141
34	25.710	23.859	14.581	15.175	22.685	1'42.010	198,9	22:42'24.141
35	25.710	23.859	14.581	15.175	22.685	1'42.010	198,9	22:42'24.141
36	25.710	23.859	14.581	15.175	22.685	1'42.010	198,9	22:42'24.141
37	25.710	23.859	14.581	15.175	22.685	1'42.010	198,9	22:42'24.141
38	25.710	23.859	14.581	15.175	22.685	1'42.010	198,9	22:42'24.141
39	25.710	23.859	14.581	15.175	22.685	1'42.010	198,9	22:42'24.141
40	25.710	23.859	14.581	15.175	22.685	1'42.010	198,9	22:42'24.141
41	25.710	23.859	14.581	15.175	22.685	1'42.010	198,9	22:42'24.141
42	25.710	23.859	14.581	15.175	22.685	1'42.010	198,9	22:42'24.141
43	25.710	23.859	14.581	15.175	22.685	1'42.010	198,9	22:42'24.141
44	25.710	23.859	14.581	15.175	22.685	1'42.010	198,9	22:42'24.141
45	25.710	23.859	14.581	15.175	22.685	1'42.010	198,9	22:42'24.141
46	25.710	23.859	14.581	15.175	22.685	1'42.010	198,9	22:42'24.141
47	25.710	23.859	14.581	15.175	22.685	1'42.010	198,9	22:42'24.141
48	25.710	23.859	14.581	15.175	22.685	1'42.010	198,9	22:42'24.141
49	25.710	23.859	14.581	15.175	22.685	1'42.010	198,9	22:42'24.141
50	25.710	23.859	14.581	15.175	22.685	1'42.010	198,9	22:42'24.141
51	25.710	23.859	14.581	15.175	22.685	1'42.010	198,9	22:42'24.141
52	25.710	23.859	14.581	15.175	22.685	1'42.010	198,9	22:42'24.141
53	25.710	23.859	14.581	15.175	22.685	1'42.010	198,9	22:42'24.141
54	25.710	23.859	14.581	15.175	22.685	1'42.010	198,9	22:42'24.141
55	25.710	23.859	14.581	15.175	22.685	1'42.010	198,9	22:42'24.141
56	25.710	23.859	14.581	15.175	22.685	1'42.010	198,9	22:42'24.141
57	25.710	23.859	14.581	15.175	22.685	1'42.010	198,9	22:42'24.141
58	25.710	23.859	14.581	15.175	22.685	1'42.010	198,9	22:42'24.141
59	25.710	23.859	14.581	15.175	22.685	1'42.010	198,9	22:42'24.141
60	25.710	23.859	14.581	15.175	22.685	1'42.010	198,9	22:42'24.141
61	25.710	23.859	14.581	15.175	22.685	1'42.010	198,9	22:42'24.141
62	25.710	23.859	14.581	15.175	22.685	1'42.010	198,9	22:42'24.141
63	25.710	23.859	14.581	15.175	22.685	1'42.010	198,9	22:42'24.141
64	25.710	23.859	14.581	15.175	22.685	1'42.010	198,9	22:42'24.141
65	25.710	23.859	14.581	15.175	22.685	1'42.010	198,9	22:42'24.141
66	25.710	23.859	14.581	15.175	22.685	1'42.010	198,9	22:42'24.141
67	25.710	23.859	14.581	15.175	22.685	1'42.010	198,9	22:42'24.141
68	25.710	23.859	14.581	15.175	22.685	1'42.010	198,9	22:42'24.141
69	25.710	23.859	14.581	15.175	22.685	1'42.010	198,9	22:42'24.141
70	25.710	23.859	14.581	15.175	22.685	1'42.010	198,9	22:42'24.141
71	25.710	23.859	14.581	15.175	22.685	1'42.010	198,9	22:42'24.141
72	25.710	23.859	14.581	15.175	22.685	1'42.010	198,9	22:42'24.141
73	25.710	23.859	14.581	15.175	22.685	1'42.010	198,9	22:42'24.141
74	25.710	23.859	14.581	15.175	22.685	1'42.010	198,9	22:42'24.141
75	25.710	23.859	14.581	15.175	22.685	1'42.010	198,9	22:42'24.141
76	25.710	23.859	14.581	15.175	22.685	1'42.010	198,9	22:42'24.141
77	25.710	23.859	14.581	15.175	22.685	1'42.010	198,9	22:42'24.141
78	25.710	23.859	14.581	15.175	22.685	1'42.010	198,9	22:42'24.141
79	25.710	23.859	14.581	15.175	22.685	1'42.010	198,9	22:42'24.141
80	25.710	23.859	14.581	15.175	22.685	1'42.010	198,9	22:42'24.141
81	25.710	23.859	14.581	15.175	22.685	1'42.010	198,9	22:42'24.141

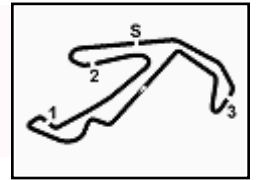
15/07/2017

P = Box In/Out - C = Tempo Invalidato

FICR PERUGIA TIMING

PDF: misano.perugiatiming.com/risultati

LIVE TIMING: livetimingmisano.perugiatiming.com



Gruppo Peroni Race

3 Ore Endurance Champions Cup - Analisi Tempi delle Soste Gara

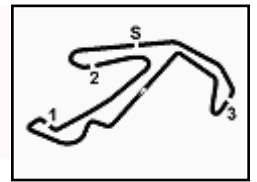
Misano World Circuit 4.226 m

Start at 20:32'32.447

82	25.376	23.536	14.513	13.546	21.932	1'38.903	201,5	23:00'35.097	54	28.565	28.773	14.929	13.795	24.372	1'50.434 P	200,7	22:1029.403
83	25.708	23.477	14.369	13.390	21.752	1'38.696	201,5	23:02'13.793	55	6'09.959	24.527	14.880	13.876	23.377	7'26.619 P	201,5	22:1756.022
84	25.578	23.887	14.614	13.569	22.554	1'40.202	201,9	23:03'53.995	56	26.746	29.924	17.576	18.174	26.838	1'59.258 P	161,0	22:1955.280
85	25.767	23.745	14.376	15.642	22.309	1'41.839	194,6	23:05'35.834	57	56.108	32.397	18.017	18.794	24.678	2'29.994 P	143,8	22:2225.274
86	25.894	23.555	14.552	13.496	22.599	1'40.096	201,9	23:07'15.930	58	27.797	26.723	16.150	16.869	24.428	1'51.967	172,8	22:2417.241
87	25.848	23.613	14.466	13.538	21.702	1'39.167	200,4	23:08'55.097	59	27.501	26.780	15.700	16.599	23.592	1'50.172	172,5	22:2607.413
88	25.483	23.731	14.444	13.431	21.756	1'38.845	201,5	23:10'33.942	60	27.328	26.257	15.793	16.589	23.777	1'49.744	167,2	22:2757.157
89	25.266	23.456	14.546	13.463	21.964	1'38.695	200,7	23:12'12.637	61	27.185	26.169	16.022	16.437	23.667	1'49.880	169,0	22:2946.637
90	25.771	23.482	14.502	13.284	21.609	1'38.648	202,2	23:13'51.285	62	27.306	26.465	15.603	16.514	23.537	1'49.425	173,1	22:3136.062
91	25.518	23.573	14.332	14.042	22.148	1'39.613	202,2	23:15'30.898	63	27.223	27.133	15.680	16.071	23.872	1'49.979	170,1	22:3326.041
92	25.456	23.523	14.540	13.410	21.910	1'38.839	202,6	23:17'09.737	64	27.160	26.746	15.455	16.636	23.067	1'49.064	165,9	22:3515.105
93	25.670	23.706	14.729	13.349	22.267	1'39.721	201,1	23:18'49.458	65	27.191	28.686	16.417	16.224	23.783	1'52.301	166,4	22:3707.406
94	25.719	24.373	14.391	14.577	22.616	1'41.676	202,6	23:20'31.134	66	27.804	28.777	15.911	16.562	23.831	1'52.885 P	166,7	22:3900.291
95	25.858	23.423	14.483	14.187	22.308	1'40.259	201,1	23:22'11.393	67	2'06.619	26.669	15.255	14.314	22.428	3'25.285 P	203,8	22:4225.576
96	26.303	23.528	14.564	13.566	22.326	1'40.287 P	200,7	23:23'51.680	68	26.030	23.799	14.473	13.617	21.849	1'39.768	203,8	22:4405.344
97	5'55.249	24.118	14.818	13.859	21.977	7'10.021 P	195,7	23:31'01.701	69	25.626	23.905	14.585	13.573	22.259	1'39.948	204,9	22:4545.292
98	26.101	23.950	14.860	13.799	22.256	1'40.966	195,3	23:32'42.667	70	26.147	23.899	14.575	14.038	22.038	1'40.697	203,8	22:4725.989
99	26.163	23.942	14.846	15.576	22.163	1'42.690	194,9	23:34'25.357	71	26.265	23.673	14.500	13.649	21.914	1'40.001	204,9	22:4905.990

45 Avelon Formula (1'34.034)																				
Giro	Seg. 1	Seg. 2	Seg. 3	Seg. 4	Seg. 5	T. Giro	km/h	Local Time										T. Giro	km/h	Local Time
BELLAROSA I.																				
1	29.500	23.255	14.181	12.982	21.298	1'41.216	207,3	20:34'13.663	76	25.398	23.367	14.254	14.617	22.937	1'40.573	206,1	22:5722.190			
2	25.014	22.582	13.990	12.711	21.058	1'35.355	209,3	20:35'49.018	77	25.437	23.184	14.332	13.274	21.512	1'37.739	205,3	22:5859.929			
3	24.661	22.331	13.882	12.783	20.657	1'34.314	209,7	20:37'23.332	78	25.291	23.281	14.363	13.616	21.522	1'38.073	203,8	23:0038.002			
4	24.444	22.468	13.787	12.732	20.603	1'34.034	210,1	20:38'57.366	79	25.343	23.074	14.237	13.324	21.319	1'37.297	206,1	23:0215.299			
5	24.557	22.484	13.837	12.808	20.757	1'34.443	209,7	20:40'31.809	80	25.389	23.344	14.423	13.596	22.842	1'39.594	206,5	23:0354.893			
6	24.786	22.317	13.920	12.698	20.611	1'34.332	209,3	20:42'06.141	81	25.499	23.597	14.359	13.625	21.394	1'38.474	206,5	23:0533.367			
7	24.514	22.384	13.805	12.745	20.637	1'34.085	210,1	20:43'40.226	82	25.824	23.408	14.525	13.886	22.294	1'39.937	205,7	23:0713.304			
8	24.456	22.286	13.924	12.798	20.700	1'34.164	209,3	20:45'14.390	83	25.452	23.742	14.415	13.473	21.481	1'38.563	207,7	23:0851.867			
9	25.941	22.428	13.895	12.832	20.848	1'35.944	209,7	20:46'50.334	84	25.388	23.285	14.322	13.451	21.722	1'38.168	204,9	23:1030.035			
10	25.472	23.030	14.479	13.478	22.106	1'38.565	205,3	20:48'28.899	85	25.334	23.449	14.355	13.582	21.672	1'38.392	206,5	23:1208.427			
11	25.056	22.808	14.065	13.135	20.865	1'35.929	205,3	20:50'04.828	86	25.591	23.543	14.537	13.513	21.354	1'38.538	206,5	23:1346.965			
12	24.767	22.679	14.498	13.013	20.764	1'35.721	205,3	20:51'40.549	87	25.400	23.715	14.435	14.647	21.828	1'40.025	206,9	23:1526.990			
13	24.868	22.578	14.021	12.941	20.996	1'35.404	205,7	20:53'15.953	88	25.482	23.315	14.459	13.529	21.707	1'38.492	206,1	23:1705.482			
14	24.929	22.456	13.854	12.771	20.738	1'34.748	208,9	20:54'50.701	89	25.466	23.330	14.347	13.472	21.660	1'38.275	206,1	23:1843.757			
15	24.549	22.258	13.925	12.686	20.717	1'34.135	209,3	20:56'24.836	90	25.519	23.626	14.799	15.978	21.678	1'41.600	202,6	23:2025.357			
16	24.987	22.356	13.779	12.749	20.575	1'34.446	210,5	20:57'59.282	91	25.892	24.327	14.622	16.130	22.221	1'43.192	204,9	23:2208.549			
17	24.680	22.339	14.024	12.720	20.778	1'34.541	210,1	20:59'33.823	92	28.639	24.879	15.106	16.185	23.063	1'47.872	199,3	23:2396.421			
18	24.651	22.360	13.801	12.866	20.913	1'34.591	209,7	21:01'08.414	93	27.448	25.408	15.257	16.156	22.829	1'47.098	203,0	23:2543.519			
19	24.956	23.210	14.034	12.899	21.041	1'36.140	210,5	21:02'44.554	94	27.123	23.925	14.852	14.370	24.286	1'44.556	203,8	23:2728.075			
20	25.525	22.904	14.146	13.006	21.149	1'36.730	209,7	21:04'21.284	95	29.156	26.558	15.280	16.005	23.507	1'50.506	202,2	23:2918.581			
21	26.083	22.627	14.010	13.123	21.224	1'37.067	210,9	21:05'58.351	96	27.690	25.785	15.907	16.194	23.115	1'48.691	180,0	23:3107.272			
22	25.409	22.992	14.055	13.246	22.374	1'37.676	210,1	21:07'36.027	97	27.187	25.493	15.095	16.715	24.402	1'48.892 C	199,6	23:3256.164			
23	25.252	22.749	13.909	12.847	21.092	1'35.849	209,7	21:09'11.876	98	27.077	24.812	15.442	15.962	23.952	1'47.245	197,4	23:3443.409			

80 Costamagna Marco (1'46.362)																				
Giro	Seg. 1	Seg. 2	Seg. 3	Seg. 4	Seg. 5	T. Giro	km/h	Local Time										T. Giro	km/h	Local Time
COSTAMAGNA M.																				
1	36.380	26.920	15.955	15.314	24.076	1'58.645	191,5	20:34'31.092	2	27.925	25.441	15.618	14.815	23.750	1'47.549	191,5	20:3618.641			
2	27.925	25.441	15.618	14.815	23.750	1'47.549	191,5	20:3805.782	3	27.777	25.465	15.532	14.804	23.563	1'47.141	190,1	20:3952.768			
3	27.777	25.465	15.532	14.804	23.563	1'47.141	190,1	20:4139.130	4	27.579	25.347	15.602	14.808	23.650	1'46.986	190,8	20:4326.030			
4	27.579	25.347	15.602	14.808	23.650	1'46.986	190,8	20:4513.030	5	27.459	25.195	15.691	14.627	23.390	1'46.362	192,2	20:4848.605			
5	27.459	25.195	15.691	14.627	23.390	1'46.362	192,2	20:5036.533	6	27.460	25.256	15.686	15.034	23.464	1'46.900	191,2	20:5224.498			
6	27.460	25.256	15.686	15.034	23.464	1'46.900	191,2	20:5513.429	7	27.334	25.506	15.816	14.833	23.511	1'47.000	188,5	20:5939.937			
7	27.334	25.506	15.816	14.833	23.511	1'47.000	188,5	21:0310.203	8	29.167	25.307	15.883	14.615	23.463	1'48.435	189,8	21:0655.080			
8	29.167	25.307	15.883	14.615	23.463	1'48.435	189,8	21:1029.040	9	27.545	25.395	16.079	14.767	23.354	1'47.140	189,8	21:1328.075			
9	27.545	25.395	16.079	14.767	23.354	1'47.140	189,8	21:1603.202	10	27.650	25.752	16.124	14.683	23.719	1'47.928	188,5	21:1751.751			
10	27.650	25.752	16.124	14.683	23.719	1'47.928	188,5	21:2003.845	11	27.816	25.482	15.881	14.696	24.090	1'47.965	189,8	21:2224.693			
11	27.816	25.482	15.881	14.696	24.090	1'47.965	189,8	21:2512.614	12	27.977	25.687	15.838	14.793	24.636	1'48.931	190,8	21:2607.413			
12	27.977	25.687	15.838	14.793	24.636	1'48.931	190,8	21:3058.164	13	28.295	25.684	15.919	14.777	23.732	1'48.407	190,8	21:3543.519			
13	28.295	25.684	15.919	14.777	23.732	1'48.407	190,8	21:4033.367	14	27.964	25.810	15.739	16.469	23.850	1'49.832	190,8	21:4526.990			
14	27.964	25.810	15.739	16.469	23.850	1'49.832	190,8	21:5036.533	15	27.926	25.633	16.165	14.787	23.758	1'48.269	190,1	21:5513.429			
15	27.926	25.633	16.165	14.787	23.758	1'48.269	190,1	21:5939.937	16	27.699	27.152	15.889	14.750							



Gruppo Peroni Race

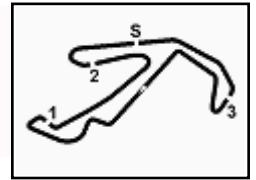
3 Ore Endurance Champions Cup - Analisi Tempi delle Soste Gara

Misano World Circuit 4.226 m

Start at 20:32'32.447

6 / 7

28	27.753	25.831	15.814	14.664	24.855	1'48.917	192,2	21:23'17.066	8	27.689	24.767	15.441	14.161	23.051	1'45.109	198,9	20:46'46.294	
29	27.955	25.629	15.733	14.643	24.418	1'48.378	190,8	21:25'05.444	9	27.385	24.803	15.922	14.088	23.391	1'45.589	200,0	20:48'31.883	
30	28.118	25.660	16.640	14.787	24.557	1'49.762	192,9	21:26'55.206	10	27.568	24.622	15.666	14.150	23.283	1'45.289	197,8	20:50'17.172	
31	28.007	25.587	15.885	14.827	23.851	1'48.157	191,2	21:28'43.363	11	27.664	24.706	15.322	14.953	23.708	1'46.353	199,6	20:52'03.525	
32	28.653	26.032	16.034	15.022	24.014	1'49.755	190,5	21:30'33.118	12	27.606	24.830	15.330	14.048	23.224	1'45.038	199,6	20:53'48.563	
33	28.423	26.405	15.920	14.816	23.783	1'49.347	191,8	21:32'22.465	13	27.409	24.501	15.753	14.050	23.257	1'44.970	197,8	20:55'33.533	
34	28.053	25.641	15.846	16.690	24.083	1'48.313	191,8	21:34'10.778	14	27.652	24.564	15.379	14.078	23.172	1'44.845	199,3	20:57'18.378	
35	27.969	25.961	15.861	16.500	24.426	1'50.267	191,5	21:36'01.045	15	28.207	26.295	15.378	14.065	23.221	1'47.166	200,0	20:59'05.544	
36	27.889	25.713	16.011	14.705	24.846	1'49.164	190,8	21:37'50.209	16	27.876	24.628	15.226	14.037	23.084	1'44.851	200,0	21:00'50.395	
37	28.024	26.380	16.122	14.875	24.041	1'49.442	191,5	21:39'39.651	17	27.537	24.664	15.290	13.973	23.943	1'45.407	199,6	21:02'35.802	
38	29.106	25.855	15.873	14.824	23.991	1'49.649	192,5	21:41'29.300	18	27.655	24.383	15.285	13.933	23.068	1'44.324	201,1	21:04'20.126	
39	27.989	25.773	16.123	15.259	28.864	1'54.008 P	190,5	21:43'23.308	19	28.166	24.974	15.652	14.047	23.345	1'46.184	198,9	21:06'06.310	
40	6'23.410	34.934	21.215	22.582	29.270	8'11.411 P	123,3	21:51'34.719	20	28.237	24.783	15.421	13.856	23.566	1'45.863	200,4	21:07'52.173	
DONAZZANA.																		
41	33.615	30.134	23.311	20.319	32.403	2'19.602	108,8	21:53'54.321	22	27.374	24.635	15.350	14.056	23.491	1'44.906	200,4	21:11'22.365	
42	36.646	33.637	21.365	20.772	30.889	2'23.309	125,6	21:56'17.630	23	27.798	24.664	15.313	14.063	23.229	1'45.067	200,0	21:13'07.432	
43	36.815	34.650	22.598	20.590	30.868	2'25.521	120,9	21:58'43.151	24	27.572	24.915	15.238	13.869	23.316	1'44.910	200,4	21:14'52.342	
44	39.838	28.891	17.119	18.181	28.211	2'12.240	165,9	22:00'55.991	25	27.400	24.689	15.537	14.897	23.669	1'46.192	201,1	21:16'38.554	
45	32.460	27.229	16.627	16.646	25.372	1'58.334	189,5	22:02'53.725	26	27.508	24.736	15.356	13.906	23.515	1'45.021	199,6	21:18'23.535	
46	31.328	27.851	16.907	16.933	25.360	1'58.379	184,6	22:04'52.104	27	27.712	24.709	15.838	13.996	23.698	1'45.953	197,8	21:20'09.508	
47	31.631	32.980	21.393	22.346	27.291	2'15.641	119,2	22:07'07.745	28	27.996	25.013	15.459	13.953	23.366	1'45.787	200,0	21:21'55.295	
48	31.536	26.665	16.158	15.723	24.607	1'54.689	188,2	22:09'02.434	29	28.395	26.106	15.256	13.840	23.647	1'47.244	200,7	21:23'42.539	
49	28.675	26.584	16.021	15.422	25.020	1'51.722	189,1	22:10'54.156	30	28.017	25.080	15.263	13.910	23.441	1'45.711	201,9	21:25'28.250	
50	29.490	26.799	17.679	16.371	25.732	1'56.071	189,5	22:12'50.227	31	28.936	25.547	15.309	13.949	23.283	1'47.024	201,5	21:27'15.274	
51	29.573	26.692	16.279	15.494	24.815	1'52.853	188,8	22:14'43.080	32	27.464	24.777	15.335	13.926	23.284	1'44.786	200,4	21:29'00.060	
52	30.281	27.303	15.950	15.540	25.480	1'54.554	189,8	22:16'37.634	33	27.647	24.652	15.426	13.816	23.141	1'44.682	200,7	21:30'44.742	
53	29.072	26.147	16.022	15.590	25.018	1'51.849	191,2	22:18'29.483	34	27.612	24.593	15.172	13.948	23.262	1'44.587	200,0	21:32'29.329	
54	29.415	27.219	15.991	15.344	24.659	1'52.628	190,1	22:20'22.111	35	27.730	24.768	15.161	13.867	26.044	1'47.570 P	201,9	21:34'16.899	
55	29.858	27.617	16.330	16.048	25.794	1'55.647	190,1	22:22'17.758	36	6'09.690	27.603	16.567	15.937	25.630	7'35.427 P	196,0	21:41'52.326	
56	30.739	27.616	16.478	18.997	27.581	2'01.411	174,8	22:24'19.169	BELLINI M.									
57	29.046	28.107	16.710	16.692	25.171	1'55.726	188,5	22:26'14.895	37	29.848	26.294	16.149	14.848	25.015	1'52.154	196,7	21:43'44.480	
58	29.011	26.491	15.807	15.378	24.753	1'51.440	191,5	22:28'06.335	38	29.027	26.615	15.662	14.541	24.164	1'50.009	198,9	21:45'34.489	
59	28.936	26.274	16.058	15.075	26.423	1'52.766	191,8	22:29'59.101	39	28.724	26.317	15.822	15.517	25.739	1'52.119	194,5	21:47'26.608	
60	28.966	26.202	15.705	14.926	24.695	1'50.494	192,5	22:31'49.595	40	30.257	26.095	15.876	16.235	24.705	1'53.168	195,7	21:49'19.776	
61	28.494	25.887	15.780	15.311	24.626	1'50.098	191,5	22:33'39.693	41	28.804	33.390	21.249	22.773	29.112	2'15.328	124,7	21:51'35.104	
62	28.751	26.287	15.871	15.209	24.423	1'50.541	191,8	22:35'30.234	42	33.798	30.211	23.251	20.349	32.500	2'20.109	111,0	21:53'55.213	
63	28.836	26.070	15.868	15.363	24.491	1'50.628	191,8	22:37'20.862	43	36.364	33.524	21.565	20.703	31.065	2'23.221	118,9	21:56'18.434	
64	29.221	26.344	15.971	15.093	24.320	1'50.949	192,5	22:39'11.811	44	36.650	34.476	22.737	20.699	30.698	2'25.260	113,0	21:58'43.694	
65	30.389	26.859	16.199	15.020	24.686	1'53.153	193,2	22:41'04.964	45	40.034	28.468	16.416	17.247	28.848	2'11.013	196,7	22:00'54.707	
66	28.847	26.004	15.951	15.233	24.430	1'50.465	191,2	22:42'55.429	46	30.782	26.974	16.059	15.895	25.310	1'55.020	194,6	22:02'49.727	
67	28.518	27.436	15.903	16.731	24.210	1'52.798	191,5	22:44'48.227	47	29.335	26.376	15.728	14.979	24.779	1'51.197	197,1	22:04'40.924	
68	28.238	26.346	15.853	15.374	24.848	1'50.659	192,2	22:46'38.886	48	39.969	34.749	21.271	21.761	25.532	2'23.282	125,7	22:07'04.206	
69	29.236	26.353	16.134	16.249	24.852	1'52.824	191,5	22:48'31.710	49	28.177	25.890	15.874	14.581	23.762	1'48.284	197,4	22:08'52.490	
70	28.642	25.662	15.929	15.218	24.600	1'50.051	193,5	22:50'21.761	50	27.894	25.582	15.724	14.234	24.021	1'47.455 C	198,5	22:10'39.945	
71	28.457	26.253	15.892	15.020	24.176	1'49.798	192,5	22:52'11.559	51	35.803	25.737	15.453	14.735	30.467	2'02.195 P	201,1	22:12'42.140	
72	29.237	27.769	16.389	18.535	25.926	1'57.856	186,5	22:54'09.415	52	27'02.658	27.356	16.886	19.499	29.788	28'36.187 P	194,2	22:41'18.327	
73	30.661	27.562	16.342	16.444	30.130	2'01.139 P	191,5	22:56'10.554	88 Ardizzone Luca Pirri (1'38.460)									
74	6'14.792	29.387	17.118	16.994	26.230	7'44.521 P	190,1	23:03'55.075	Giro	Seg. 1	Seg. 2	Seg. 3	Seg. 4	Seg. 5	T. Giro	km/h	Local Time	
75	28.495	25.967	15.834	15.245	23.837	1'49.378	192,5	23:05'44.453	PIRRI L.									
76	27.763	25.819	15.782	16.537	23.686	1'49.587	191,8	23:07'34.040	Giro	Seg. 1	Seg. 2	Seg. 3	Seg. 4	Seg. 5	T. Giro	km/h	Local Time	
77	27.572			14.696	24.101	1'47.634	193,2	23:09'21.674	1	34.286	25.120	15.581	14.110	23.746	1'52.843 P	201,5	20:34'25.290	
78	27.720	25.254	15.620	15.370	23.751	1'47.715	192,5	23:11'09.389	2	27.313	24.323	15.231	13.687	23.633	1'44.187	201,1	20:36'09.477	
79	27.585	25.852	15.806	14.684	23.718	1'47.645	192,5	23:12'57.034	3	26.889	24.545	15.625	14.014	23.523	1'44.596	199,6	20:37'54.073	
80	27.862	25.635	15.643	14.850	23.771	1'47.761	191,8	23:14'44.795	4	26.494	23.870	15.019	13.889	22.809	1'42.081	200,7	20:39'36.154	
81	27.797	25.372	15.597	14.545	23.575	1'46.886	192,2	23:16'31.681	5	26.649	23.883	15.256	13.753	22.922	1'42.463	200,4	20:41'18.617	
82	27.549	25.479	15.579	14.630	23.693	1'46.930	192,9	23:18'18.611	6	26.677	24.013	15.138	13.922	22.851	1'42.601	200,0	20:43'01.218	
83	27.727	25.475	15.686	15.574	23.892	1'48.354	191,2	23:20'06.965	7	26.149	23.989	14.851	13.829	22.730	1'41.548	202,6	20:44'42.766	
84	28.430	26.627	15.987	15.381	25.975	1'52.400	191,8	23:21'59.365	8	26.208	23.812	14.921	13.868	22.721	1'41.530	201,5	20:46'24.296	
85	27.817	25.593	15.863	15.951	25.204	1'50.428	191,2	23:23'49.793	9	26.680	24.714	15.271	13.841	22.50				



Gruppo Peroni Race

3 Ore Endurance Champions Cup - Analisi Tempi delle Soste Gara

Misano World Circuit 4.226 m

7 / 7

Start at 20:32'32.447

26	6'01.037	26.587	15.275	14.230	22.541	7'19.670 P	198,2	21:30'28.256
MAGNONI N.								
27	25.732	23.922	14.634	13.622	21.755	1'39.665	199,3	21:32'07.921
28	25.689	23.647	14.623	13.511	21.836	1'39.306	199,6	21:33'47.227
29	25.481	23.648	14.636	13.416	21.865	1'39.046	200,4	21:35'26.273
30	25.707	23.423	14.629	13.479	21.830	1'39.068	200,4	21:37'05.341
31	25.587	23.466	14.532	13.545	21.845	1'38.975	200,4	21:38'44.316
32	25.383	23.460	14.452	13.444	21.721	1'38.460	201,9	21:40'22.776

99 Uttini Lorenzo (1'39.268)

Giro	Seg. 1	Seg. 2	Seg. 3	Seg. 4	Seg. 5	T. Giro	km/h	Local Time
CLERICI M.								
1	35.770	26.334	15.210	14.649	23.769	1'55.732	196,0	20:34'28.179
2	27.367	25.108	15.375	15.012	23.673	1'46.535	190,5	20:36'14.714
3	27.065	24.811	15.418	14.721	23.263	1'45.278	193,9	20:37'59.992
4	26.842	25.571	15.097	14.627	23.380	1'45.517	199,3	20:39'45.509
5	27.266	24.728	15.217	14.420	23.429	1'45.060	198,5	20:41'30.569
6	27.101	24.470	14.988	15.067	23.280	1'44.906	196,0	20:43'15.475
7	27.066	24.271	15.123	15.422	23.275	1'45.157	195,7	20:45'00.632
8	27.018	24.371	14.988	14.768	22.767	1'43.912	196,0	20:46'44.544
9	26.811	24.467	15.101	15.205	24.442	1'46.026	196,0	20:48'30.570
10	27.316	24.429	15.167	14.931	23.180	1'45.023	195,7	20:50'15.593
11	27.470	25.845	15.294	15.366	25.195	1'49.170	195,7	20:52'04.763
12	27.327	24.769	15.359	15.173	23.667	1'46.295	197,8	20:53'51.058
13	27.734	25.124	15.094	15.029	23.369	1'46.350	197,1	20:55'37.408
14	27.781	24.854	15.426	15.963	23.499	1'47.523	194,2	20:57'24.931
15	27.474	24.414	15.105	15.437	26.731	1'49.161 P	197,4	20:59'14.092
16	5'58.634	25.342	15.047	13.795	22.938	7'15.756 P	195,3	21:06'29.848
LANCIERUI G.								
17	25.938	24.386	14.939	13.791	22.534	1'41.588	190,8	21:08'11.436
18	26.658	24.539	14.688	13.488	22.435	1'41.808	197,8	21:09'53.244
19	26.121	24.352	14.826	13.479	22.242	1'41.020	197,4	21:11'34.264
20	26.008	24.196	14.707	13.299	22.118	1'40.328	197,8	21:13'14.592
21	25.775	23.933	14.636	13.287	22.212	1'39.843	198,5	21:14'54.435
22	25.674	24.568	15.276	13.697	22.176	1'41.391	194,6	21:16'35.826
23	25.750	23.895	14.651	13.493	22.429	1'40.218	196,7	21:18'16.044
24	25.682	24.215	14.639	13.453	22.162	1'40.151	197,8	21:19'56.195
25	25.724	23.981	14.602	13.463	21.948	1'39.718	197,4	21:21'35.913
26	25.572	23.849	14.574	13.389	22.243	1'39.627	199,3	21:23'15.540
27	25.847	24.040	14.603	13.332	22.053	1'39.875	198,2	21:24'55.415
28	25.600	23.694	14.664	13.468	22.011	1'39.437	197,4	21:26'34.852
29	25.521	23.743	14.712	13.371	22.292	1'39.639	197,8	21:28'14.491
30	26.012	23.980	14.710	13.423	22.487	1'40.612	199,6	21:29'55.103
31	26.274	24.452	14.883	13.581	22.336	1'41.526	198,2	21:31'36.629
32	25.966	24.035	14.690	13.488	22.475	1'40.654	199,3	21:33'17.283
33	25.810	24.206	14.773	13.482	22.205	1'40.476	198,9	21:34'57.759
34	25.839	23.977	14.670	13.394	22.059	1'39.939	199,3	21:36'37.698
35	25.892	23.913	14.653	13.448	22.079	1'39.985	198,5	21:38'17.683
36	25.893	23.817	14.667	13.484	22.087	1'39.948	198,9	21:39'57.631
37	25.912	23.747	14.641	13.788	23.175	1'41.263	192,9	21:41'38.894
38	26.159	24.200	14.737	13.595	22.412	1'41.103	199,3	21:43'19.997
39	25.890	24.027	14.790	13.624	22.497	1'40.828	198,9	21:45'00.825
40	26.333	24.305	15.593	16.636	25.781	1'48.648	175,3	21:46'49.473
41	30.990	28.512	17.765	18.299	33.118	2'08.684	147,5	21:48'58.157
42	36.619	36.921	21.409	20.012	31.814	2'26.775	96,2	21:51'24.932
43	36.632	35.993	22.894	19.438	33.423	2'28.380	126,9	21:53'53.312
44	35.664	34.541	21.438	19.528	32.421	2'23.592	125,7	21:56'16.904
45	36.390	34.685	21.950	19.903	32.253	2'25.181	135,2	21:58'42.085
46	36.532	26.046	15.519	14.705	22.914	1'55.716 P	196,4	22:00'37.801
47	11'05.112	27.247	15.597	14.567	24.583	12'27.106 P	194,2	22:13'04.907
UTTINI L.								
48	27.226	25.165	14.921	13.689	22.768	1'43.769	198,9	22:14'48.676
49	25.999	24.281	14.619	13.425	22.257	1'40.581	198,5	22:16'29.257
50	25.984	24.001	14.646	13.322	21.995	1'39.948	200,4	22:18'09.205
51	25.807	23.980	14.499	14.198	22.049	1'40.533	200,7	22:19'49.738
52	25.569	23.956	14.536	13.474	22.195	1'39.730	193,9	22:21'29.468
53	25.655	23.912	14.548	13.432	22.161	1'39.708	198,9	22:23'09.176
54	25.605	23.885	14.331	13.272	22.175	1'39.268	200,7	22:24'48.444
55	25.912	23.681	14.523	13.615	23.173	1'40.904	190,8	22:26'29.348
56	25.925	23.958	14.637	13.563	29.116	1'47.199 P	199,6	22:28'16.547
57	7'12.899	27.758	17.709	15.208	25.001	8'38.575 P	187,2	22:36'55.122
58	28.274	26.615	16.057	14.726	25.121	1'50.793	189,8	22:38'45.915

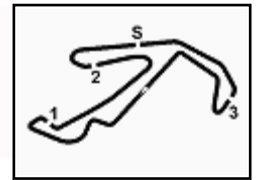
15/07/2017

P = Box In/Out - C = Tempo Invalidato

FICR PERUGIA TIMING

PDF: misano.perugiatiming.com/risultati

LIVE TIMING: livetimingmisano.perugiatiming.com



Gruppo Peroni Race 3 Ore Endurance Champions Cup - Velocità Gara

Misano World Circuit 4.226 m

CLASSIFICA

1	12 ZANASI Marco	Liqier JAP3	Giri 101
2	34 TARABINI Luciano	Wolf GB08	2 Giri
3	45 BELOTTI Guilielmo	Wolf GB08 Tornado	4 Giri
4	80 DONAZZAN Armando	Seat Leon Cup Racer	11 Giri
5	4 BOSSINI Paolo	Porsche 997 GT3 R	11 Giri
6	9 MALAVASI Francesco	Wolf GB08	12 Giri
7	11 COLICETI Filippo	Wolf GB08	17 Giri
8	5 MUTLUBAS Ahnet	BMW Z4 GT3	18 Giri
RIT	99 UTTINI Lorenzo	Wolf GB08	43 Giri
RIT	81 BELLIN Mariano	BMW M3 E92	50 Giri
RIT	1 KOCABIYIK Levent	BMW Z4 GT3	62 Giri
RIT	88 MAGNONI Niccolò	Wolf GB08	69 Giri

SPEED

1	4 BOSSINI Paolo	Porsche 997 GT3 R	221.3
2	12 ZANASI Marco	Liqier JAP3	217.7
3	1 KOCABIYIK Levent	BMW Z4 GT3	215.6
4	5 MUTLUBAS Ahnet	BMW Z4 GT3	215.1
5	45 BELOTTI Guilielmo	Wolf GB08 Tornado	210.9
6	34 TARABINI Luciano	Wolf GB08	202.6
7	88 MAGNONI Niccolò	Wolf GB08	202.6
8	81 BELLIN Mariano	BMW M3 E92	201.9
9	11 COLICETI Filippo	Wolf GB08	201.9
10	9 MALAVASI Francesco	Wolf GB08	201.5
11	99 UTTINI Lorenzo	Wolf GB08	200.7
12	80 DONAZZAN Armando	Seat Leon Cup Racer	193.5

SEG. 1

1	12 MARCIELLO Raff	23.657
2	45 BELLAROSA Ivan	24.444
3	9 MASTROBERAR	25.180
4	34 FRATTI Maurizio	25.249
5	11 AMADUZZI Davide	25.284
6	88 CUNEO Filippo	25.383
7	99 CLERICI Massimo	25.521
8	5 MUTLUBAS Ahne	26.087
9	4 BOSSINI Giacomo	26.110
10	1 BITER Aytac	26.130
11	80 COSTAMAGNA M	27.334
12	81 ZANIN Massimo	27.374

SEG. 2

1	12 MARCIELLO Raff	21.824
2	45 BELLAROSA Ivan	22.258
3	4 BOSSINI Giacomo	23.123
4	5 MUTLUBAS Ahne	23.204
5	1 BITER Aytac	23.274
6	88 CUNEO Filippo	23.423
7	34 FRATTI Maurizio	23.423
8	9 MASTROBERAR	23.480
9	11 AMADUZZI Davide	23.482
10	99 CLERICI Massimo	23.681
11	81 ZANIN Massimo	24.383
12	80 COSTAMAGNA M	25.195

SEG. 3

1	12 MARCIELLO Raff	13.674
2	45 BELLAROSA Ivan	13.779
3	4 BOSSINI Giacomo	14.260
4	99 CLERICI Massimo	14.331
5	34 FRATTI Maurizio	14.332
6	1 BITER Aytac	14.337
7	9 MASTROBERAR	14.425
8	5 MUTLUBAS Ahne	14.445
9	11 AMADUZZI Davide	14.449
10	88 CUNEO Filippo	14.452
11	81 ZANIN Massimo	15.161
12	80 COSTAMAGNA M	15.532

SEG. 4

1	12 MARCIELLO Raff	12.113
2	45 BELLAROSA Ivan	12.686
3	4 BOSSINI Giacomo	12.728
4	1 BITER Aytac	12.820
5	5 MUTLUBAS Ahne	12.847
6	11 AMADUZZI Davide	13.167
7	9 MASTROBERAR	13.187
8	99 CLERICI Massimo	13.272
9	34 FRATTI Maurizio	13.284
10	88 CUNEO Filippo	13.416
11	81 ZANIN Massimo	13.816
12	80 COSTAMAGNA M	14.526

SEG. 5

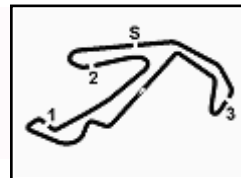
1	12 MARCIELLO Raff	20.236
2	45 BELLAROSA Ivan	20.575
3	34 FRATTI Maurizio	21.609
4	11 AMADUZZI Davide	21.655
5	88 CUNEO Filippo	21.685
6	9 MASTROBERAR	21.704
7	5 MUTLUBAS Ahne	21.838
8	1 BITER Aytac	21.926
9	99 CLERICI Massimo	21.948
10	4 BOSSINI Giacomo	22.064
11	81 ZANIN Massimo	23.051
12	80 COSTAMAGNA M	23.354

15/07/2017

FICR PERUGIA TIMING

PDF: misano.perugiatiming.com/risultati

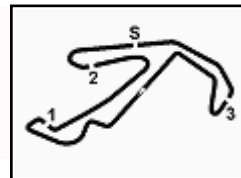
LIVE TIMING: livetimingmisano.perugiatiming.com



Gruppo Peroni Race 3 Ore Endurance Champions Cup - Pit Times Gara

Misano World Circuit 4.226 m

No.	Concorrente	Pilota		Tempo di gara	Orario Locale	Time
1	Borusan Otomotive Motorsport	F.AYHAN	INGRESSO BOX	57'05.628	21:29'38.075	
		L.KOCABIYIK	USCITA BOX	1:03'08.455	21:35'40.902	6'02.827
4	Autorlando Sport	M.BOSSINI	INGRESSO BOX	1:07'43.061	21:40'15.508	
		G.BOSSINI	USCITA BOX	1:13'53.635	21:46'26.082	6'10.574
			INGRESSO BOX	1:45'21.900	22:17'54.347	
		P.BOSSINI	USCITA BOX	1:47'44.372	22:20'16.819	2'22.472
			INGRESSO BOX	1:57'16.232	22:29'48.679	
			USCITA BOX	2:05'18.797	22:37'51.244	8'02.565
5	Ebam Gedik Motorsport	Y.GEDIK	INGRESSO BOX	38'29.749	21:11'02.196	
		A.GERMIRLI	USCITA BOX	1:00'11.375	21:32'43.822	21'41.626
			INGRESSO BOX	1:58'26.090	22:30'58.537	
		A.MUTLUBAS	USCITA BOX	2:04'50.179	22:37'22.626	6'24.089
			INGRESSO BOX	2:51'43.791	23:24'16.238	
			USCITA BOX	2:52'53.149	23:25'25.596	1'09.358
9	Malavasi Francesco	R.LEPORELLI	INGRESSO BOX	1:00'26.082	21:32'58.529	
		T.MASTROBERARDINO	USCITA BOX	1:06'22.682	21:38'55.129	5'56.600
			INGRESSO BOX	1:40'52.987	22:13'25.434	
		F.MALAVASI	USCITA BOX	1:59'54.478	22:32'26.925	19'01.491
			INGRESSO BOX	2:13'31.418	22:46'03.865	
			USCITA BOX	2:14'04.835	22:46'37.282	33.417
11	Amaduzzi Davide	D.AMADUZZI	INGRESSO BOX	1:06'56.950	21:39'29.397	
		."PACO"	USCITA BOX	1:13'56.099	21:46'28.546	6'59.149
			INGRESSO BOX	1:41'36.588	22:14'09.035	
		F.COLICETI	USCITA BOX	1:49'16.520	22:21'48.967	7'39.932
			INGRESSO BOX	2:01'14.428	22:33'46.875	
			USCITA BOX	2:06'24.243	22:38'56.690	5'09.815
			INGRESSO BOX	2:15'21.445	22:47'53.892	
			USCITA BOX	2:16'00.850	22:48'33.297	39.405
			INGRESSO BOX	2:36'54.827	23:09'27.274	
			USCITA BOX	2:46'01.195	23:18'33.642	9'06.368
			INGRESSO BOX	2:55'19.872	23:27'52.319	
			USCITA BOX	2:57'30.768	23:30'03.215	2'10.896
12	Eurointernational	R.MARCIELLO	INGRESSO BOX	1:05'13.632	21:37'46.079	
		Y.OHMURA	USCITA BOX	1:11'53.490	21:44'25.937	6'39.858
			INGRESSO BOX	2:03'52.888	22:36'25.335	
		M.ZANASI	USCITA BOX	2:10'36.264	22:43'08.711	6'43.376
34	Avelon Formula	M.FRATTI	INGRESSO BOX	1:11'45.466	21:44'17.913	
		L.TARABINI	USCITA BOX	1:17'29.748	21:50'02.195	5'44.282
			INGRESSO BOX	2:51'19.233	23:23'51.680	
			USCITA BOX	2:56'55.585	23:29'28.032	5'36.352
45	Avelon Formula	I.BELLAROSA	INGRESSO BOX	1:13'45.381	21:46'17.828	
		G.BELOTTI	USCITA BOX	1:19'30.340	21:52'02.787	5'44.959
			INGRESSO BOX	1:37'56.956	22:10'29.403	
			USCITA BOX	1:43'47.168	22:16'19.615	5'50.212
			INGRESSO BOX	1:47'22.833	22:19'55.280	
	USCITA BOX	1:47'55.483	22:20'27.930	32.650		



Gruppo Peroni Race 3 Ore Endurance Champions Cup - Pit Times Gara

Misano World Circuit 4.226 m

No.	Concorrente	Pilota		Tempo di gara	Orario Locale	Time
45	Avelon Formula	G.BELOTTI	INGRESSO BOX	2:06'27.844	22:39'00.291	
			USCITA BOX	2:08'15.801	22:40'48.248	1'47.957
80	Costamagna Marco	M.COSTAMAGNA	INGRESSO BOX	1:10'50.861	21:43'23.308	
			USCITA BOX	1:16'42.142	21:49'14.589	5'51.281
		A.DONAZZAN	INGRESSO BOX	2:23'38.107	22:56'10.554	
			USCITA BOX	2:29'25.788	23:01'58.235	5'47.681
81	Zanin Massimo	M.ZANIN	INGRESSO BOX	1:01'44.452	21:34'16.899	
			USCITA BOX	1:07'30.743	21:40'03.190	5'46.291
		M.BELLIN	INGRESSO BOX	1:40'09.693	22:12'42.140	
			USCITA BOX	2:06'50.223	22:39'22.670	26'40.530
			INGRESSO BOX	2:08'45.880	22:41'18.327	
88	Ardizzone Luca Pirri	L.PIRRI	INGRESSO BOX	17'31.087	20:50'03.534	
			USCITA BOX	24'56.166	20:57'28.613	7'25.079
		F.CUNEO	INGRESSO BOX	50'36.139	21:23'08.586	
			USCITA BOX	56'16.102	21:28'48.549	5'39.963
99	Uttini Lorenzo	M.CLERICI	INGRESSO BOX	26'41.645	20:59'14.092	
			USCITA BOX	32'21.998	21:04'54.445	5'40.353
		G.LANCIERUI	INGRESSO BOX	1:28'05.354	22:00'37.801	
			USCITA BOX	1:38'50.594	22:11'23.041	10'45.240
			INGRESSO BOX	1:55'44.100	22:28'16.547	
			USCITA BOX	2:02'34.252	22:35'06.699	6'50.152